

2014 YILI FAALİYET RAPORU

İÇİNDEKİLER

2014 YILI OLAĞAN GENEL KURUL TOPLANTI GÜNDEMİ	3
VİZYON, MİSYON VE STRATEJİK HEDEFLERİMİZ	4
YÖNETİM KURULU	5
YÖNETİM KURULU BAŞKANI'NIN MESAJI	11
GENEL MÜDÜR'ÜN MESAJI	13
YILLIK FAALİYET RAPORUNA DAİR DENETÇİ GÖRÜŞÜ	14
SEKTÖR HAKKINDA BİLGİLER	16
I. Sektörel Gelişmeler :	17
II. Dünyada ve Türkiye'de Faktoring İşlem Hacmi Gelişimi :	19
III. Sektörel Beklentiler :	21
ŞİRKET HAKKINDA BİLGİLER	22
I. Şirket Hakkında Bilgiler :	23
II. Şirketin Kuruluşu ve Tarihsel Gelişimi :	24
III. Şirketin Organizasyon Yapısı :	25
IV. Şirketin Ortaklık Yapısı :	26
V. Şirketin Yönetim Kurulu :	26
VI. Şirketin Denetçisi :	27
VII. Şirketin Üst Düzey ve Diğer Yöneticileri :	27
ŞİRKET FAALİYETLERİ ve FAALİYETLERE İLİŞKİN ÖNEMLİ GELİŞMELER	28
I. Şirketin İç Kontrol Sistemi ve İç Denetim Faaliyetleri Hakkında Bilgiler ile Yönetim Kurulu'nun Görüşü :	29
II. Şirketin Doğrudan veya Dolaylı İştirakleri ve Pay Oranlarına İlişkin Bilgiler :	29
III. Şirketin İktisap Ettiği Kendi Paylarına İlişkin Bilgiler :	29
IV. Hesap Dönemi İçerisinde Yapılan Kamu ve Özel Denetimlere İlişkin Açıklamalar :	29
V. 2014 Faaliyet Döneminde Gerçekleşen Denetimler Hakkında Bilgilendirme :	29
VI. Şirket Aleyhine Açılan ve Şirketin Mali Durumunu ve Faaliyetlerini Etkileyebilecek Nitelikteki Davalar ve Olası Sonuçları Hakkında Bilgiler :	30
VII. Mevzuat Hükümlerine Aykırı Hükümler Nedeniyle Şirket ve Yönetim Kurulu Üyeleri Hakkında Uygulanan İdari ve Adli Yaptırımlara İlişkin Açıklamalar :	30
VIII. Geçmiş dönemlerde belirlenen hedefler, genel kurul kararlarının yerine getirilip getirilmediği, hedeflere ulaşılamamışsa veya kararlar yerine getirilmemişse gerekçelerine ilişkin bilgiler ve değerlendirmeler:	30
IX. Şirketin Yıl İçinde Yapmış Olduğu Bağış ve Yardımlar :	31
X. Planlanan Önemli Araştırma Geliştirme Faaliyetleri ve Yatırım Planları :	31
XI. Şirketin Yıl İçinde Yapmış Olduğu Önemli Yatırımlar:	31
FİNANSAL BİLGİLER	32
I. Finansal Durum :	33
II. Özet Finansal Bilgiler :	36
FAALİYET DÖNEMİNE AİT ÖNEMLİ GELİŞMELER	37
I. 2014 Faaliyet Döneminde Yaşanan Önemli Gelişmeler :	38
2015 YILI HEDEFLERİ ve KAR DAĞITIMI	39
I. 2015 Yılı Bütçe Hedeflerimiz :	40
II. Şirketin Kar Payı Dağıtım Politikası :	40
III. 2014 Yılı İçerisinde Yapılan Kar Dağıtımı Ve Sermaye Artırımı :	40
RİSK DEĞERLENDİRMESİ, İLİŞKİLİ TARAFLARLA İŞLEMLER, YÖNETİM BEYANI	41
I. RİSK DEĞERLENDİRMESİ	42
A. Risk Yönetimi Politikası ve Yönetimi :	42
a. Piyasa Riski :	42
b. Kredi Riski Yönetimi :	44
c. Likidite Risk Yönetimi :	44
B. İleriye Dönük Risk Değerlendirmeleri :	47
II. İLİŞKİLİ TARAF İŞLEMLERİ HAKKINDA BİLGİ	47
III. GRUP ŞİRKETLERİ İLE YAPILAN İŞLEMLER YÖNETİM BEYANI	48
IV. DİĞER HUSUSLAR	48
V. GENEL KURULA SUNULAN ÖZET YÖNETİM KURULU RAPORU	49
BAĞIMSIZ DENETÇİ RAPORU	50

2014 YILI OLAĞAN GENEL KURULU

TARİH	25 MART 2015
SAAT	11:00
YER	METROCITY İŞ MERKEZİ BÜYÜKDERE CADDESİ NO:171 A BLOK ESENTEPE / ŞİŞLİ / İSTANBUL

2014 YILI OLAĞAN GENEL KURUL TOPLANTI GÜNDEMİ

1. Açılış ve Toplantı Başkanlığı'nın oluşturulması ile Olağan Genel Kurul Tutanağının imzalanması için Toplantı Başkanlığı'na yetki verilmesi,
2. 2014 yılı hesap dönemine ait Yönetim Kurulu Faaliyet Raporunun okunması ve müzakere edilmesi,
3. 2014 yılı hesap dönemine ait bağımsız denetim (denetçi) raporunun ve bağımsızlık beyanının okunması ve müzakere edilmesi,
4. 2014 yılı hesap dönemine ait bilanço ve gelir tablolarının ayrı ayrı okunması, müzakereleri ve tasdikleri,
5. Yıl içerisinde boşalan Yönetim Kurulu Üyeliklerine yapılan atamaların onaya sunulması,
6. Yönetim Kurulu Üyelerinin kredi komitesi kararları da dahil olmak üzere tüm iş ve işlemleri ve kararları ile ilgili olarak kapsamlı ibra edilmesi,
7. 2014 yılı faaliyet dönemine ait dönem karının dağıtılması konusunda Yönetim Kurulunun teklifinin görüşülerek karara bağlanması,
8. Şirket sermayesinin artırılması için alınan yasal izinlerin ve düzenlenen raporların görüşülerek, Yönetim Kurulunun sermaye artırım teklifinin karara bağlanması,
9. Ana sözleşmenin değişen maddelerinin görüşülerek onaylanması,
10. Yönetim Kurulu Üyelerinin yeniden seçilmesi,
11. 2015 yılı için Yönetim Kurulu Üyelerinin ücretlerinin tespit edilmesi,
12. 2015 yılı Şirket denetçiliği için Akis Bağımsız Denetim ve Serbest Muhasebeci Mali Müşavirlik A.Ş. (KPMG)'nin Bağımsız Denetim Kuruluşu olarak seçilmesi,
13. 2015 yılı içinde Yönetim Kuruluna her türlü tahvil, finansman bonoları, varlığa dayalı senetler, iskonto esaslı üzerine düzenlenenler de dâhil, diğer borçlanma senetleri, alma ve değiştirme hakkını haiz senetler ile her çeşit menkul kıymetlerin çıkarılması konularında yetki verilmesi,
14. Yönetim Kurulu Üyelerinin Türk Ticaret Kanunu'nun 395'inci ve 396'ıncı maddeleri kapsamına giren hususlarda mezun kılınmaları hakkında Yönetim Kurulu'na yetki verilmesinin görüşülerek karara bağlanması,
15. Dilek ve temenniler.

VİZYON, MİSYON VE STRATEJİK HEDEFLERİMİZ

VİZYONUMUZ

Türkiye’de aktif büyüklüğünde ilk on faktoring şirketi arasında yer almak, “reel sektörün finansmanında tercih edilen faktoring şirketi” olmak.

MİSYONUMUZ

Reel sektörün finansman ihtiyacı doğrultusunda;

- En hızlı ve güvenilir finansman çözümlerini sunmak,
- Bilgi ve Teknolojiye dayalı, finansal değişimin ve gelişimin öncü faktoring şirketi olmak.

STRATEJİK HEDEFLERİMİZ

- Sektörde , güvenilirlik, dürüstlük ve tarafsızlık çerçevesinde mesleki ilkelere bağlı, katma değer yaratan bir şirket olmak,
- Bağlı bulunduğu Grup şirketleriyle birlikte sinerji oluşturarak müşterilerin faktoring ihtiyaçlarına cevap vermek,
- Uzun vadede, güçlü sermaye yapısını beşeri sermaye ile güçlendirmek,
- Müşterilerin likidite ihtiyaçlarına hızlı ve güvenilir çözümler sunmak.

YÖNETİM KURULU



DR. HASAN BASRİ GÖKTAN

YÖNETİM KURULU BAŞKANI

Mühendislik ve iktisat öğrenimi gördü, iktisat doktorası yaptı. Meslek yaşamına 1973 yılında T. Şeker Fabrikaları A.Ş.'de başladı. 1983-1993 yılları arasında Pankobirlik Yönetim Kurulu Başkanlığı ve Genel Müdürlüğü yaptı. 1988-1993 yılları arasında Pankobirlik Genel Müdürlüğü, Şekerbank T.A.Ş. ve Konya Şeker Fabrikası A.Ş. Yönetim Kurulu Başkanlığı görevlerini birlikte yürüttü. Bu süreçte Türkiye şeker sektöründe bir ilk olarak Konya Şeker Fabrikası'nın özelleştirilmesini başarıyla gerçekleştirdi. 1993-2002 yıllarında Şekerbank T.A.Ş. Genel Müdürlüğü göreviyle birlikte T. Şeker Fabrikaları A.Ş. Yönetim Kurulu Üyeliği ve bir süre Yüksel İnşaat A.Ş. Yönetim Kurulu Başkanlığı yaptı. 2002-2006 yıllarında Şekerbank T.A.Ş. Genel Müdürlüğü ve Yönetim Kurulu Başkanlığı görevlerini birlikte yürüttü ve 2006-2007 yıllarında ise Genel Müdürlük yaptı. 1 Şubat 2008 tarihinden bu yana Şekerbank T.A.Ş. ve finansal iştiraklerin Yönetim Kurulu Başkanı olan Hasan Basri Gökten, aynı zamanda Şekerbank T.A.Ş. Yönetim Kurulu Murahhas Üyesi'dir.



ÇETİN AYDIN

Yönetim Kurulu Başkan Vekili,
Finansal Raporlamalar

Uludağ Üniversitesi İktisadi ve İdari Bilimler Fakültesi İktisat Bölümü'nden mezun oldu. Şekerbank T.A.Ş.'ta, 1988 yılında Müfettiş Yardımcısı olarak çalışmaya başladı ve Banka bünyesinde çeşitli kademelerde görev aldı. 2005 yılından bu yana Şekerbank'ta Genel Müdür Yardımcısı olarak görev yapmakta olan Çetin Aydın 2006 yılından bu yana Şeker Faktoring A.Ş. Yönetim Kurulu Üyeliği ve Yönetim Kurulu Başkan Vekilliği görevini sürdürmektedir.



GÖKHAN ERTÜRK

Yönetim Kurulu Üyesi,
Kredi Komitesi

Boğaziçi Üniversitesi Siyaset Bilimi ve Uluslararası İlişkiler, İş İdaresi ve Elektronik Programlama bölümlerinden lisans derecelerine sahiptir. Kariyerine İktisat Bankası'nda başlamış, daha sonra Türk Ekonomi Bankası ve Akbank T.A.Ş.' de çeşitli görevlerde bulunmuş, Denizbank A.Ş.' de Genel Müdür Yardımcılığı ile kariyerine devam etmiştir. Nisan 2014'te Şekerbank T.A.Ş. Genel Müdür Yardımcısı olarak atanan Gökhan Ertürk, Mayıs 2014 döneminden bu yana Şeker Faktoring A.Ş. Yönetim Kurulu Üyeliği görevinde bulunmaktadır.



SİNAN ÇAM

Yönetim Kurulu Üyesi,
Denetim

Ankara Üniversitesi Siyasal Bilgiler Fakültesi Maliye Bölümü'nden mezun oldu. 1987 yılında T.C. Başbakanlık Hazine Müsteşarlığı'nda Bankalar Yeminli Murakıpları Kurulunda Bankalar Yeminli Murakıbi olarak çalışmaya başladı. 1999 yılında Bankacılık Düzenleme ve Denetleme Kurumu'nda çalışma hayatına Bankalar Yeminli Murakıbi olarak devam etti ve 2012 yıl sonunda emekli olarak ayrıldı. 2013 yılında Şeker Faktoring A.Ş. Yönetim Kurulu Üyeliği görevine seçilen Sinan Çam, halen bu görevine devam etmektedir.



HİKMET AYDIN SİMİT

Yönetim Kurulu Üyesi

Ankara Üniversitesi Siyasal Bilgiler Fakültesi İşletme Bölümü'nden mezun oldu. 1990 yılında meslek hayatına Yaşarbank T.A.Ş.'de müfettiş yardımcısı olarak başladı. Aynı bankada müfettiş, müdür yardımcısı ve şube müdürü olarak görev yaptı. 1999-2007 yılları arasında Türkiye Finans Katılım Bankası A.Ş.'de birim ve şube müdürü olarak görev yaptı. Haziran 2007-Nisan 2012 tarihleri arası T.C. Ziraat Bankası A.Ş. Yönetim Kurulu Üyeliğinin yanı sıra pek çok Ziraat Bankası iştirakinde Yönetim ve Denetim Kurulu Üyelikleri, 2009-2012 yılları arasında Kredi Garanti Fonu A.Ş.'de Yönetim Kurulu Üyeliği, 2011-2012 yıllarında Arap Türk Bankası A.Ş.'de Yönetim Kurulu Üyeliği, 2012-2013 yıllarında T.Halk Bankası ve Halk Hayat ve Emeklilik A.Ş.'de Yönetim Kurulu Üyeliği görevlerinde bulunmuştur. 2013 yılından itibaren Şeker Faktoring A.Ş. Yönetim Kurulu Üyeliğine seçilen Hikmet Aydın Simit, aynı zamanda Sermaye Piyasası Lisanslama Sicil ve Eğitim Kuruluşu A.Ş.'de, Merkezi Kayıt Kuruluşu A.Ş.'de ve Şeker Finansal Kiralama A.Ş.'de Yönetim Kurulu Üyeliklerinde bulunmaktadır.



BEDRİ EŞİZ

Yönetim Kurulu Üyesi

Murahhas Üye, Strateji Geliştirme

Ankara Üniversitesi Siyasal Bilgiler Fakültesi İşletme Bölümü'nden mezun oldu. 1992 yılında T.C. Başbakanlık Hazine Müsteşarlığı'nda Bankalar Yeminli Murakıpları Kurulunda Bankalar Yeminli Murakıpları olarak çalışmaya başladı. 1999 yılında Bankacılık Düzenleme ve Denetleme Kurumu'nda çalışma hayatına devam etti. 2005 yılında Şeker Faktoring A.Ş. Yönetim Kurulu Üyeliğine seçildi. 2008 yılında Şeker Faktoring A.Ş. Genel Müdürlük görevine seçildi ve bu görevini 2010 yılına kadar sürdürdü. Bu tarihten itibaren Şeker Faktoring A.Ş.'de Yönetim Kurulu Üyeliği görevinde bulunmaktadır.



ALİ GÜRAY DEMİR

Yönetim Kurulu Üyesi,
Genel Müdür

Hacettepe Üniversitesi İşletme Bölümü'nden mezun oldu. Şekerbank T.A.Ş.'de çalışma hayatına başlayan Ali Güray Demir, 1985 yılında teftiş kadrolarına geçerek 1991 yılına kadar müfettişlik görevinde bulundu. Daha sonra Banka bünyesinde çeşitli şube ve birim müdürlükleri yaptı. 2004-2005 yılları arasında Pancar Motor A.Ş.'de Başkan Vekilliğinde bulundu. 2006-2010 yılları arasında Şekerbank T.A.Ş. Avrupa Bölge Müdürlüğü görevini yerine getirdi. 2010 yılında Şeker Faktoring A.Ş. Genel Müdürlüğü görevine seçilen Ali Güray Demir, 2010 yılından bu yana Şeker Faktoring A.Ş. Yönetim Kurulu Üyeliği ve Genel Müdürlük görevlerini sürdürmektedir.





Yönetim Kurulu Başkanı'nın Mesajı

Değerli Hissedarlarımız;

İktisadi yavaşlama, 2012 yılından itibaren küresel ölçekte yaygın bir eğilim haline gelmiş; ekonomilerin büyüme ivmelerinde bir güç kaybı görülmeye başlanmıştır. 2015 yılı da benzer bir manzara ile başlamaktadır. Avrupa ve çevre ülkelerde yaşanan ekonomik problemler ve konjonktürel etkilere bağlı gelişmeler, FED'in parasal genişlemeye son vermesi ve petrol fiyatlarındaki düşüşle yeni bir boyut kazanmıştır. Küresel krizin ilk dönemlerinde yüksek büyüme performansı gösteren gelişmekte olan ülkeler, son dönemde küresel durgunluğun kaynağı haline gelmişken, Türkiye, potansiyelin altında olsa da devam eden büyüme hikayesi ile pozitif ayrışmasını sürdürmektedir. Küresel likidite koşullarının değişeceği önümüzdeki dönemde, ülkemizin üretime ve kendi kaynaklarına dayalı sürdürülebilir büyüme hızını yakalaması için finans sektörünün tüm oyuncularına büyük görev düşmektedir.

Ülkemizde 80'li yılların sonuna doğru faaliyet göstermeye başlayan, o günden bu yana hızlı bir gelişim gösteren ve bugün bankacılık dışı finansal sektör içerisinde önemli bir oyuncu haline gelen faktoring şirketleri, ticari işletmelerin nakit akışına ve işletme sermayelerine verdiği desteği istikrarlı bir şekilde sürdürmektedir. 2012 yılı Aralık ayında yürürlüğe giren "Finansal Kiralama, Faktoring ve Finansman Şirketleri Kanunu" ile finans sektörü içerisinde önemli bir paya sahip olan bankacılık dışı finansal kuruluşların büyümesi ve güçlenmesi ivme kazanmış, bu ivme finansal sistemin derinleşmesi açısından önemli bir etki yaratmıştır.

Reel sektörün finansmanına ve ticaretin gelişmesine destek olan faktoring, önümüzdeki süreçte de finansal sistem içinde önemli bir alternatif olmaya devam edecektir. Bu kapsamda önemi giderek artan faktoring sektörünün, finansman yelpazesini genişleterek ülkemizin üretime ve istihdama katkı sağlayan KOBİ'lerine odaklı bir şekilde büyümesini umuyoruz.

2014 yılında sağlam ve sürdürülebilir büyüme stratejisi çerçevesinde faaliyetlerini devam ettiren Şeker Faktoring'in performansını 2015'e de taşıyacağına inanıyor; bu başarıda katkısı olan tüm müşterilerimize, çalışanlarımıza ve iş ortaklarımıza Yönetim Kurulumuz adına teşekkür ediyorum.

Saygılarımla,



DR. HASAN BASRİ GÖKTAŞ
Yönetim Kurulu Başkanı

Şeker Factororing



Genel Müdür'ün Mesajı

Değerli Paydaşlarımız;

Bankalar ve diğer finans kuruluşları, toplumun tasarruflarının hangi yatırımlara dönüşeceğine karar veren yapılardır. Dolayısıyla orta vadede büyümeyi destekleyecek en önemli faktörlerden biri de sağlam finans sektörüdür. Bankacılık dışı finans sektöründe önemli bir yere sahip olan faktoring, gerçekte ticaretin finansmanına dayalı bir teknik olup, günümüzde önemli bir sektör haline gelmiştir. Türkiye'deki faktoring sektörü, dünyada büyüklük açısından 15'inci sıradadır. Dinamik bir sektör olarak ticaretin içinde yer alan faktoring, ülkemiz ticaretinin yaklaşık yüzde 6'sına aracılık etmektedir.

Kurulduğu günden bu yana her şartta daima müşterilerinin yanında olan Şeker Faktoring, müşterileri ile beraber büyümeye devam ederek tecrübeli yönetim kadrosu, genç, dinamik, yenilikçi çalışanları, hızlı ve güvenilir finansman çözümleri ve Şekerbank'ın değerleri ile birleştirdiği kaliteli hizmet anlayışı sonucunda sektörün önemli aktörlerinden biri olmayı başarmıştır.

Şeker Faktoring olarak, 2015 yılında da küçük ve orta ölçekli işletmelerin, yaşadıkları ekonomik güçlüklerin üstesinden gelerek üretime teşvik edilmeleri için reel ekonomiye ve Türkiye'nin büyümesine verdiğimiz desteği artırarak sürdüreceğiz.

Bu temennilerle yönetim kurulumuza, hissedarlarımıza, müşterilerimize ve tüm çalışanlarımıza teşekkür eder; 2015 yılının ülkemiz ve şirketimiz için daha üretken ve kazançlı olmasını dilerim.

Saygılarımla,



Ali Güray DEMİR
Genel Müdür

YILLIK FAALİYET RAPORU'NA DAİR DENETÇİ GÖRÜŞÜ



**Akis Bağımsız Denetim ve Serbest
Muhasebeci Mali Müşavirlik A.Ş.**
Kavacak Rüzgarı Bahçe Mah.
Kıvık Sok. No 29
Beşiktaş 34805 İstanbul

Telephone +90 (216) 681 90 00
Fax +90 (216) 681 90 90
Internet www.kpmg.com.tr

YÖNETİM KURULUNUN YILLIK FAALİYET RAPORUNA İLİŞKİN BAĞIMSIZ DENETÇİ RAPORU

Şeker Factoring Anonim Şirketi Yönetim Kurulu'na,

Yönetim Kurulunun Yıllık Faaliyet Raporunun Bağımsız Denetim Standartları Çerçevesinde Denetimine İlişkin Rapor

Şeker Factoring Anonim Şirketi'nin 31 Aralık 2014 tarihinde sona eren hesap dönemine ilişkin yıllık faaliyet raporunu, denetlemiş bulunuyoruz.

Yönetim Kurulunun Yıllık Faaliyet Raporuna İlişkin Sorumluluğu

Şirket yönetimi, 6102 sayılı Türk Ticaret Kanunu'nun ("TTK") 514'üncü maddesi uyarınca yıllık faaliyet raporunun finansal tablolarla tutarlı olacak ve gerçeği yansıtacak şekilde hazırlanmasından ve bu nitelikteki bir faaliyet raporunun hazırlanmasını sağlamak için gerekli gördüğü iç kontrolden sorumludur.

Bağımsız Denetçinin Sorumluluğu

Sorumluluğumuz, Şirket'in faaliyet raporuna yönelik olarak TTK'nın 397'nci maddesi ve Tebliğ çerçevesinde yaptığımız bağımsız denetime dayanarak, bu faaliyet raporunda yer alan finansal bilgilerin Şirket'in 20 Şubat 2015 tarihli bağımsız denetçi raporuna konu olan finansal tablolarıyla tutarlı olup olmadığı ve gerçeği yansıtıp yansıtmadığı hakkında görüş vermektir.

Yaptığımız bağımsız denetim, Kamu Gözetimi, Muhasebe ve Denetim Standartları Kurumu tarafından yayımlanan Türkiye Denetim Standartları'nın bir parçası olan Bağımsız Denetim Standartları'na ("BDS") uygun olarak yürütülmüştür. Bu standartlar, etik hükümlere uygunluk sağlanmasını ve bağımsız denetimin, faaliyet raporunda yer alan finansal bilgilerin finansal tablolarla tutarlı olup olmadığına ve gerçeği yansıtıp yansıtmadığına dair makul güvence elde etmek üzere planlanarak yürütülmesini gerektirmektedir. Bağımsız denetim, tarihi finansal bilgiler hakkında denetim kanıtı elde etmek amacıyla denetim prosedürlerinin uygulanmasını içerir. Bu prosedürlerin seçimi, bağımsız denetçinin mesleki muhakemesine dayanır. Bağımsız denetim sırasında elde ettiğimiz bağımsız denetim kanıtlarının, görüşümüzün oluşturulması için yeterli ve uygun bir dayanak oluşturduğuna inanıyoruz.

Görüş

Görüşümüze göre yönetim kurulunun yıllık faaliyet raporu içinde yer alan finansal bilgiler, tüm önemli yönleriyle, denetlenen finansal tablolarla tutarlıdır ve gerçeği yansıtmaktadır.



Mevzuattan Kaynaklanan Diğer Yükümlülükler

TTK'nın 402'nci maddesinin üçüncü fıkrası uyarınca; BDS 570 "İşletmenin Sürekliliği" çerçevesinde, Şeker Faktoring Anonim Şirketi'nin öngörülebilir gelecekte faaliyetlerini sürdüremeyeceğine ilişkin raporlanması gereken önemli bir hususa rastlanılmamıştır.

Akis Bağımsız Denetim ve Serbest Muhasebeci Mali Müşavirlik A.Ş.
A member of KPMG International Cooperative


Erdal Tıkmak, SMMM
Sorumlu Ortak Başdenetçi
20 Şubat 2015
İstanbul, Türkiye



SEKTÖR HAKKINDA BİLGİLER

SEKTÖR HAKKINDA BİLGİLER

I. SEKTÖREL GELİŞMELER

Ülkemizde özellikle 1980'li yılların sonlarına doğru gelişme gösteren ve bugün finansal piyasaların önemli bir aktörü konumuna gelen faktoring şirketleri, KOBİ'lerin finansmanında önemli rol oynamıştır. Daha önceleri Hazine Müsteşarlığı'nın gözetim ve denetimi altında faaliyetlerini sürdüren Faktoring şirketleri, 2006 yılında Bankacılık Düzenleme ve Denetleme Kurumu (BDDK) gözetim ve denetimi altına alınmıştır. 13.12.2012 tarihine kadar "90 Sayılı Ödünç Para Verme İşleri Hakkında Kanun Hükmünde Kararname" ve BDDK tarafından yürürlüğe konulan yönetmeliklere tabi olan sektör, bu tarihten itibaren 28496 sayılı Resmî Gazete'de yayınlanarak yürürlüğe giren 6361 sayılı "Finansal Kiralama, Faktoring ve Finansman Şirketleri Kanunu" kapsamında faaliyetlerini sürdürmeye başlamışlardır.

Halen BDDK'dan izin alan 76 adet faktoring şirketi faaliyetine devam etmektedir.

BDDK'nın Banka Dışı Mali Kuruluşlar Bülteni (BDMK Bülteni) verilerinden alınan bazı seçilmiş toplulaştırılmış sektör verileri Milyon TL olarak aşağıdaki gibidir:

FAKTORİNG SEKTÖRÜ SEÇİLMİŞ BİLANÇO KALEMLERİ

Seçilmiş Bilanço Kalemleri	31.12.2014	31.12.2013	Büyüme	2014 Payı	2013 Payı
Faktoring Alacakları	24.712	20.096	23.0%	93.6%	92.2%
Takipteki Alacaklar (net)	209	160	30.6%	0.8%	0.7%
Diğer Aktif Hesaplar	1.489	1.534	-2.9%	5.6%	7.0%
Aktif Toplamı	26.410	21.790	21.2%	100.0%	100.0%
Alınan Krediler	18.422	15.462	19.1%	69.8%	71.0%
İhraç Edilen Menkul Kıymetler	2.893	1.545	87.2%	11.0%	7.1%
Özkaynaklar	4.422	4.015	10.1%	16.7%	18.4%
Diğer Pasif Hesaplar	673	768	-12.4%	2.5%	3.5%
Pasif Toplamı	26.410	21.790	21.2%	100.0%	100.0%

Kaynak: BDDK – BDMK Bülteni

Sektörün aktif büyüklüğü 2014 yıl sonu itibari ile geçen yılın aynı dönemine göre % 21,2 büyümüştür. Sektörün en önemli aktif kalemi niteliğinde olan faktoring alacakları ise aynı dönemde % 23,0 oranında büyümüş, aktifler içerisindeki payı % 93,6 olmuştur. (2013: % 92,2).

Faktoring sektöründeki kaynak yapısında alınan kredilerin ağırlığı % 69,8 seviyesindedir (2013: % 71,0). Sektörün son yıllarda kaynak yapısını çeşitlendirmek ve alternatif borçlanma kaynaklarına ulaşabilmek için menkul kıymet ihraç ettiği görülmektedir. Nitekim ihraç edilen menkul kıymetler tutarı 2014 yıl sonunda bir önceki döneme göre yaklaşık % 87,2 artarak toplam kaynak içindeki payı % 11,0 seviyesine çıkmıştır (31.12.2013: % 7,1). Sektörün özkaynakları bir önceki döneme göre % 10,1 büyümüş, toplam kaynak içindeki payı % 16,7 seviyesinde olmuştur (2013: % 18,4).

SEKTÖR HAKKINDA BİLGİLER

Faktoring Sektörü Seçilmiş Kar/Zarar Kalemleri

	31.12.2014	31.12.2013	Artış
Faktoring Gelirleri	3.228	2.425	33,1%
- Faiz Gelirleri	2.959	2.168	36,5%
- Komisyon Gelirleri	269	257	4,7%
Personel Giderleri	-468	-404	15,8%
Genel İşletme Giderleri	-264	-223	18,4%
Finansman Giderleri	-1.675	-1.023	63,7%
Özel Karşılık Giderleri	-316	-302	4,6%
Diğer Gelirler (Giderler)	140	25	460,0%
Net Dönem Karı	645	498	29,5%

Kaynak: BDDK – BDMK Bülteni

SEKTÖR HAKKINDA BİLGİLER

Sektörde 2014 yılı sonu itibari ile geçen yılın aynı dönemine göre, faktoring gelirleri % 33,1 oranında artmış, bu artışta faiz gelirlerindeki % 36,5'lik artış etkili olmuştur. Toplam giderler içindeki personel ve genel işletme giderleri bir önceki döneme göre % 15,8 oranında artarken, finansman giderlerinde bu artış % 63,7 seviyesinde gerçekleşmiştir. Özel karşılık giderlerinde ise % 4,6 oranında artış görülmektedir. Sektörün net dönem karı bir önceki döneme göre % 29,5 oranında artmıştır.

FAKTORİNG SEKTÖRÜ CİRO BİLGİSİ VE SEÇİLMİŞ RASYOLAR

Ciro Bilgisi ve Seçilmiş Rasyolar	31.12.2014	31.12.2013	Artış
Sektör Ciro Bilgileri (milyon TL)	116.272	93.655	24,1%
Takipteki Alacaklar (Brüt) / Toplam Alacaklar	4.50	4.82	-6,7%
YP Nakdi Alacaklar / Toplam Nakdi Alacaklar	9.67	10.47	-7,6%
Dönem Net Kârı (Zararı) / Aktifler Ortalaması	2.68	2.29	16,9%
Dönem Net Karı (Zararı) / Toplam Özkaynaklar Ortalaması	15.23	13.08	16,4%
Net Faaliyet Geliri (Gideri) / Gelirler	42.66	50.56	-15,6%
Faaliyet Dışı Giderler / Gelirler	69.26	67.06	3,3%
Takipteki Alacaklar (Net) / Toplam Özkaynaklar	4.68	3.98	17,5%

Kaynak: BDDK – BDMK Bülteni

Sektör cirosu 2014 yılı sonu itibari ile bir önceki yılın aynı dönemine göre % 24,1 oranında artmıştır.

Seçilmiş rasyolar incelendiğinde takipteki alacaklar (brüt) tutarının toplam alacaklar içerisindeki payının (% 4,5) özel karşılık giderlerindeki artışın etkisi ile bir önceki döneme göre azaldığı (% 4,8), yabancı para alacakların düştüğü (% 10,47'den % 9,67'ye), net aktif ve net özkaynak ortalama karlılıklarının ise bir önceki döneme göre arttığı görülmektedir (sırasıyla % 16,9 ve % 16,4). Faaliyet dışı giderlerin gelirlere oranının % 3,3 oranında artması da sektör açısından dikkat çekmektedir.

FAKTORİNG SEKTÖRÜ SEÇİLMİŞ BİLGİLER

Faktoring Sektörü Seçilmiş Finansal Veriler :	31/12/2014
Faktoring Şirket Sayısı	76
Birliğe Üye Şirket Sayısı	76
Faktoring İşlem Hacmi	116 Milyar TL
* Yurtiçi İşlem Hacmi	95 Milyar TL
* Yurtdışı İşlem Hacmi	21 Milyar TL
Şube Sayısı	366
Çalışan Sayısı	4.980
Müşteri Sayısı	93.327
Toplam Aktif Büyüklüğü	26 Milyar TL

Kaynak;
-Finansal Kurumlar Birliği (Üye Verileri)
-BDDK – BDMK Bülten Verileri

Sektör işlem hacmi 2014 yıl sonu itibari ile bir önceki yılın aynı dönemine göre % 24,1 artarak 116 Milyar TL seviyesine ulaşmıştır (2013: 94 Milyar TL).

SEKTÖR HAKKINDA BİLGİLER

II. DÜNYADA VE TÜRKİYE'DE FAKTORİNG

DÜNYADA VE TÜRKİYEDE FAKTORİNG İŞLEM HACİMLERİ

(MİLYON DOLAR)	DÜNYA		TÜRKİYE	
	Yurt İçi	Uluslararası	Yurt İçi	Uluslararası
2000	554.958	43.564	5.022	921
2001	604.715	43.460	2.562	990
2002	733.547	53.703	3.216	1.260
2003	890.821	59.669	5.250	1.413
2004	1.069.133	92.208	8.640	2.093
2005	1.097.472	102.054	11.607	2.352
2006	1.360.389	136.871	16.216	3.485
2007	1.683.571	213.153	22.470	3.935
2008	1.621.350	248.327	24.447	4.230
2009	1.598.882	236.606	27.110	3.260
2010	1.860.385	326.023	46.919	4.675
2011	2.268.640	342.244	36.350	7.348
2012	2.346.646	464.699	36.330	7.957
2013	2.523.000	566.000	33.307	6.303
2011/2012	7.5%	19.6%	-8.32%	20.8%

KITALARA GÖRE FAKTORİNG İŞLEM HACİMLERİ

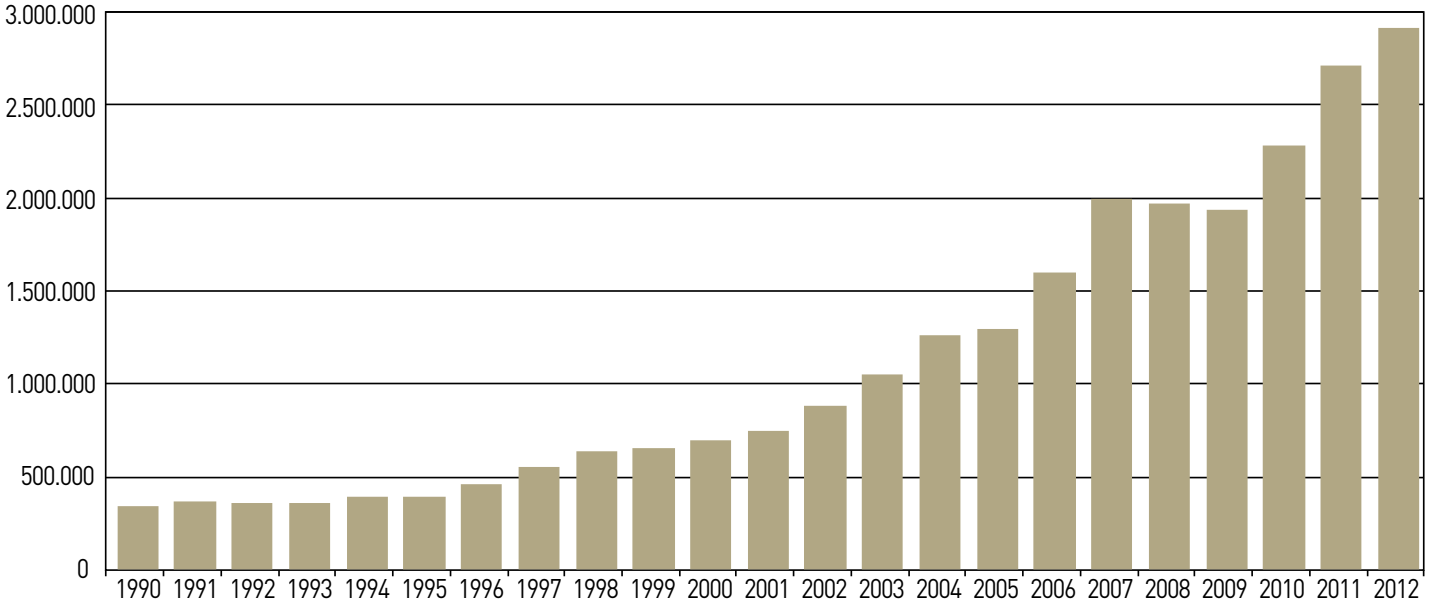
2012	Avrupa	Amerika	Afrika	Asya	Avustralya	Toplam	Türkiye
Yurtiçi	1.456.897	233.071	30.960	559.829	65.888	2.346.646	36.330
Yurtdışı	255.471	14.601	588	193.729	308	464.699	7.957
Toplam	1.712.368	247.672	31.548	753.559	66.196	2.811.346	44.287
2011	Avrupa	Amerika	Afrika	Asya	Avustralya	Toplam	Türkiye
Yurtiçi	1.336.952	246.005	29.786	580.875	75.021	2.268.640	36.350
Yurtdışı	241.967	22.427	600	76.961	247	342.204	7.349
Toplam	1.578.921	268.433	30.386	657.837	75.269	2.610.844	43.699
2010	Avrupa	Amerika	Afrika	Asya	Avustralya	Toplam	Türkiye
Yurtiçi	1.193.808	229.952	21.405	354.857	60.363	1.860.385	46.919
Yurtdışı	195.637	16.332	765	113.175	113	326.023	4.675
Toplam	1.389.445	246.284	22.171	468.033	60.476	2.186.408	51.594

Kaynak: Finansal Kurumlar Birliği

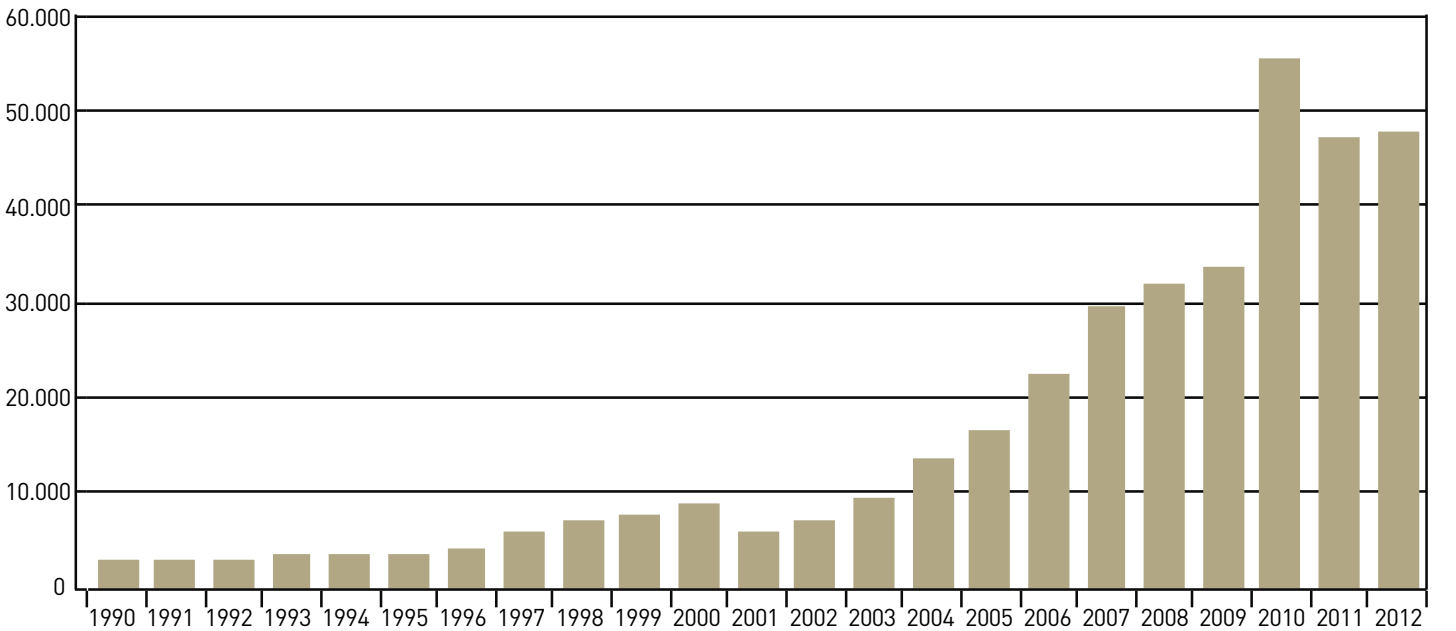
Tablo verileri incelendiğinde dünya faktoring işlemlerinin özellikle Avrupa kıtasında yoğun olarak kullanıldığı görülmektedir. Dünya ve Türkiye'de faktoring işlem hacimlerinin yıllar itibari ile gelişimi aşağıdaki grafikler yardımıyla sunulmaktadır. Grafiklerden görüleceği üzere faktoring sektörü dünyada ve ülkemizde gelişimini sürdürmektedir.

SEKTÖR HAKKINDA BİLGİLER

DÜNYA FAKTORİNG İŞLEM HACMİ MİLYON USD



TÜRKİYE FAKTORİNG İŞLEM HACMİ MİLYON USD



Kaynak: Finansal Kurumlar Birliği

SEKTÖR HAKKINDA BİLGİLER

III. SEKTÖREL BEKLENTİLER

2008 yılından başlayan ve kısmi etkileri hala devam eden küresel mali krize rağmen faktoring sektörü, büyümesini 2014 yılında da istikrarlı bir şekilde sürdürmüştür. Sektördeki mevcut potansiyel göz önüne alındığında, önümüzdeki birkaç yıl içerisinde işlem hacminin 100 milyar dolara yükselmesi ve sektörün 100 bin müşteriye hizmet vermesi öngörülmektedir.

Başta küçük ve orta büyüklükteki işletmeler olmak üzere ticari işletmelere finansal destek sunan faktoring şirketleri, 13.12.2012 tarihinde yayımlanarak yürürlüğe giren 6361 sayılı "Finansal Kiralama, Faktoring ve Finansman Şirketleri Kanunu" ile Kanun kapsamına alınmıştır.

Kanun, getirdiği yapısal değişiklikler ile işleyiş ve uygulama anlamında sektörün kurallarını belirlemiş ve faktoring şirketlerini BDDK gözetim ve denetimine tabi finansal kuruluşlar olarak tanımlamıştır. Bu kapsamda Kanun ile belirlenen denetleyici ve düzenleyici kurallar, sektörün kurumsal ve şeffaf bir yapıya kavuşmasını sağlayacak, sektörü yatırımcılar için cazip hale getirecektir.

6361 sayılı Kanununun Geçici 3.maddesi gereğince Finansal Kiralama, Faktoring ve Finansman Şirketleri Birliği kurulmuştur. Kurulan Birlik sayesinde Bankacılık Dışı Mali Sektör (BDMK) tek bir çatı altında birleştirmiş, böylelikle BDMK sektörü birlikte hareket etme imkanına kavuşmuştur.

ŞİRKET HAKKINDA BİLGİLER

ŞİRKET HAKKINDA BİLGİLER

I. ŞEKER FAKTORİNG A.Ş.

Ticaret Ünvanı	Şeker Factoring
Ticaret Sicili No	434431
Mersis No	1144827161749612
Vergi Dairesi	Boğaziçi Kurumlar Vergi Dairesi
Vergi Numarası	801 019 1040
Faaliyet Tarihi	01.06.2000
Faaliyet Konusu	Factoring Faaliyetleri
Şirket Sermayesi	16.000.000.- TL
Adresi	Büyükdere Cad. Metrocity İş Merkezi No:171 A Blok Kat:7 Şişli/İstanbul
Telefon	(212) 292 74 10
Telefax	(212) 292 74 11-12
İnternet Adresi	www.sekerfactoring.com
E-mail	sekerfact@sekerfactoring.com
Yatırımcı İlişkileri	http://www.sekerfactoring.com/yatirimci_iliskileri.htm
Bilgi Toplum	https://e-sirket.mkk.com.tr/esir/Dashboard.jsp#/sirketbilgileri/11244
Şube Sayısı	7

ŞUBELERİMİZ:

Bursa Şubesi			
Adres	Yeni Karaman Mah. Sanayi Cad. Umi Plaza No:150/57 Osmangazi /BURSA		
Telefon Numarası	0-224 225 53 28 - 29 - 58	Faks. No.	0-224 225 53 62
Ankara Şubesi			
Adres	Ceyhun Atıf Kansu Cad. Ata Plaza İş Mrk. No:100 / 12 Kat: 5		
	Balgat / ANKARA		
Telefon Numarası	0-312 496 43 36 - 80	Faks. No.	0-312 496 43 37
İzmir Şubesi			
Adres	Cumhuriyet Bulvarı No:22 Kat:3 Konak / İZMİR		
Telefon Numarası	0-232 482 14 72	Faks. No.	0-232 425 22 93
Denizli Şubesi			
Adres	II. Ticari Yol No:70 DENİZLİ		
Telefon Numarası	0-258 264 02 48	Faks. No.	0-258 265 60 53
Kayseri Şubesi			
Adres	Kiçi kapı Mah. Kiçi Kapı Cad. No: 14 KAYSERİ		
Telefon Numarası	0-352 221 10 58	Faks. No.	0-352 221 10 41
Gaziantep Şubesi			
Adres	İncilipınar Mahallesi Gazi Muhtar Paşa Blv. No : 6 Kepkepzade Park İş Mrk. C Blok Kat : 1/5 Şehitkamil / GAZİANTEP		
Telefon Numarası	0-342 230 77 05	Faks. No.	0-342 230 77 06
Antalya Şubesi			
Adres	Yeni Toptancı Halı No:868 ANTALYA		
Telefon Numarası	0-242 339 40 16	Faks. No.	0-242 339 40 17

ÜYELİKLERİMİZ

Finansal Kiralama, Factoring ve Finansman Şirketleri Birliği
Kredi Kayıt Bürosu A.Ş.
Türkiye Bankalar Birliği Risk Merkezi

II. ŞİRKETİN KURULUŞU VE TARİHSEL GELİŞİMİ

03 Mart 2000 tarihinde kurulan ve Hazine Müsteşarlığı'ndan 20 Temmuz 2000 tarihinde faaliyet izni alan, Şeker Faktoring A.Ş. 31 Aralık 2014 tarihi itibarıyla Büyükdere Caddesi No:171 Metrocity İş Merkezi A Blok Kat:7 Esentepe / Şişli / İSTANBUL adresinde faaliyetine devam etmektedir.

Kurulduğu tarihte Hazine Müsteşarlığı'nın sorumluluğunda faaliyetlerini sürdüren Şirket, faktoring şirketlerin sermayelerinin ve kurumsal yönetiminin güçlendirilmesine yönelik olarak, 10 Ekim 2006 tarih ve 26315 sayılı Resmi Gazetede yayımlanarak yürürlüğe giren "Finansal Kiralama, Faktoring ve Finansman Şirketlerinin Kuruluş ve Faaliyet Esasları Hakkında Yönetmelik" çerçevesinde intibak sürecini tamamlayarak BDDK'nın 20 Eylül 2007 tarih ve 2322 sayılı kararı ile Faaliyet İzin Belgesi'ni almıştır.

Şirket, faaliyetlerini 10 Ekim 2006 tarih ve 26315 sayılı Resmi Gazete'de yayınlanan "Finansal Kiralama, Faktoring ve Finansman Şirketlerinin Kuruluş ve Faaliyet Esasları Hakkında Yönetmelik" ve "90 Sayılı Ödünç Para Verme İşleri Hakkında Kanun Hükmünde Kararname" çerçevesinde 13 Aralık 2012 tarihine kadar yürütmüştür. Şirket, 13 Aralık 2012 tarihinden itibaren, 13 Aralık 2012 tarih ve 28496 sayılı Resmi Gazete'de yayımlanarak yürürlüğe giren 6361 sayılı "Finansal Kiralama, Faktoring ve Finansman Şirketleri Kanunu"na (Kanun) tabidir ve faaliyetlerini bu Kanun ve 24 Nisan 2013 tarih ve 28627 sayılı Resmi Gazete'de yayımlanarak yürürlüğe giren "Finansal Kiralama, Faktoring ve Finansman Şirketlerinin Kuruluş ve Faaliyet Esasları Hakkında Yönetmelik" (Yönetmelik) hükümleri çerçevesinde sürdürmektedir.

6361 sayılı Kanun, faktoring şirketlerinin ana sözleşme değişiklikleri, hisse devirleri, yöneticileri, kuruluş ve faaliyet esaslarını, düzenleyebilecekleri sözleşmeleri, işlem sınırlarını, faaliyet izinlerini, birleşme, devir ve tasfiyelerini, muhasebe, raporlama ve denetimine ilişkin esas ve usullerini düzenlemektedir. Şirket faaliyetleri, BDDK denetimine tabidir.

31 Aralık 2014 tarihi itibarıyla Şirket'in Genel Merkez haricinde, Ankara, Bursa, İzmir, Denizli, Kayseri, Gaziantep ve Antalya olmak üzere 7 adet şubesi bulunmaktadır.

Şirket, yurtiçi ve uluslararası ticari muameleye yönelik faktoring hizmetleri vermektedir. 31 Aralık 2014 tarihi itibarıyla Şirket'in toplam çalışan sayısı 56 kişidir.

Şirket'in www.sekerfactoring.com adresli resmi internet sitesi bulunmaktadır. Şirketin internet sitesi BDDK ve SPK tarafından yayımlanan yönetmelik ve tebliğlere ve Gümrük ve Ticaret Bakanlığı'nın "Sermaye Şirketlerinin Açacakları İnternet Sitesine Dair Yönetmelik" hükümlerine uygun olarak hazırlanmış ve yatırımcılar, ortaklar, gözetim ve denetim otoriteleri ve tüm kamuoyunun kullanımına güncel olarak açık durumdadır.

ŞİRKET HAKKINDA BİLGİLER

IV. ŞİRKETİN ORTAKLIK YAPISI

Ortağın Ticaret Unvanı / Adı Soyadı	Sermaye Payı (TL)	Oy Hakkı (%)
Şekerbank T.A.Ş.	15.999.989,33	99,99
Şeker Finansal Kiralama A.Ş.	3,20	0,00
Şeker Yatırım Menkul Değerler A.Ş.	3,20	0,00
Şekerbank T.A.Ş. Personeli Munzam Sosyal Güvenlik ve Yardımlaşma Sandığı Vakfı	3,20	0,00
Ali Güray Demir	1,07	0,00
TOPLAM	16.000.000,00	100,00

2014 yılı içerisinde Şirket'in ortaklık yapısında değişiklik olmamıştır.

ŞİRKETİN HAKİM ORTAĞI HAKKINDA KISA BİLGİ

31.12.2014 itibarıyla Şirket paylarının % 99,99'u Şekerbank T.A.Ş.'ye aittir.

Şekerbank, 1953 yılında şeker pancarı üreticisinin finansal ihtiyaçlarını karşılamak amacıyla Pancar Kooperatifleri Bankası Anonim Şirketi adı altında Eskişehir'de kurulmuştur. Şeker pancarı üreticilerinin, Pancar Kooperatifleri'ndeki birikimlerinden oluşan sermaye ile faaliyetlerine başlayan banka, 1956 yılında Ankara'ya taşınarak Şekerbank Türk Anonim Şirketi adını almıştır. 1993 yılında özel banka statüsü kazanmış ve 1997 yılında hisseleri halka arz edilmiştir. Şekerbank, 2004 yılında merkezini İstanbul'a taşımıştır.

Geniş bir sermaye tabanına sahip olan Şekerbank'ın 31 Aralık 2014 tarihi itibarıyla sermaye yapısı, Şekerbank T.A.Ş. Personeli Munzam Sosyal Güvenlik ve Yardımlaşma Sandığı Vakfı % 35,16, Samruk Kazyna –Kazakistan Devlet Varlık Fonu % 20,17, BTA Securities JSC % 10,82, Pancar Kooperatifleri % 0,09 ve halka açık kısım % 33,76 şeklindedir.

Şekerbank'ın 31 Aralık 2014 tarihi itibarıyla, Türkiye çapında 312 şubesi, 3'ü İstanbul ve 8'i Anadolu'da olmak üzere 11 bölge müdürlüğü bulunmaktadır. Şubelerinin % 77'si Anadolu'da bulunan bankanın iştirakleri arasında Şeker Faktoring A.Ş., Şeker Yatırım Menkul Değerler A.Ş., Şeker Finansal Kiralama A.Ş., Şekerbank International Banking Unit Ltd., Şeker Mortgage Finansman A.Ş., Şekerbank (Kıbrıs) Ltd. ve Zahlungsdienst GmbH der Şekerbank T.A.Ş. (Şekerbank T.A.Ş. Ödeme Hizmetleri Ltd.Şti.) yer almaktadır.

V. ŞİRKETİN YÖNETİM KURULU

Adı, Soyadı	Ünvanı	Başlangıç Tarihi ve Süresi	Tahsil Durumu
Dr. Hasan Basri Gökten	Yönetim Kurulu Başkanı	2014-3 yıl	Lisans/Doktora
Çetin Aydın	Yönetim Kurulu Başkan Vekili	2014-3 yıl	Lisans
Bedri Eşsiz (1)	Yönetim Kurulu Üyesi	2014-3 yıl	Yüksek Lisans
Erdal Batmaz (2)	Yönetim Kurulu Üyesi	2013-3 yıl	Yüksek Lisans
Sinan Çam	Yönetim Kurulu Üyesi	2014-3 yıl	Lisans
Hikmet Aydın Simit	Yönetim Kurulu Üyesi	2014-3 yıl	Lisans
Halit Haydar Yıldız (3)	Yönetim Kurulu Üyesi	2014-3 yıl	Yüksek Lisans
Gökhan Ertürk (4)	Yönetim Kurulu Üyesi	2014-3 yıl	Yüksek Lisans
Ali Güray Demir (5)	Yönetim Kurulu Üyesi-Genel Müdür	2010	Lisans

(1) 28.03.2013 tarihine kadar Murahhas üye olarak görev almıştır.

(2) 27.02.2014 tarihinde Yönetim Kurulu Üyeliğinden ayrılmıştır.

(3) 21.04.2014 tarihinde Yönetim Kurulu Üyeliğinden ayrılmıştır.

(4) 21.04.2014 tarihinde Yönetim Kurulu Üyeliğine seçilmiştir.

(5) 16361 sayılı Kanun gereğince Şirket Genel Müdürü, Yönetim Kurulu'nun doğal üyesidir. Genel Müdürlük görevi sürdürdüğü müddetçe yönetim kurulu üyeliği devam etmektedir.

ŞİRKET HAKKINDA BİLGİLER

31 Aralık 2014 tarihi itibari ile Yönetim Kurulu Üyeleri arasında görev dağılımı aşağıdaki gibidir:

Adı, Soyadı	Görev Tarihi	Görevleri
Dr. Hasan Basri Göktan	27.02.2014	YKÜ, Yönetim Kurulu Başkanı
Çetin Aydın	27.02.2014	YKÜ, Yönetim Kurulu Başkan Vekili, Finansal Raporlamalar
Gökhan Ertürk	21.04.2014	YKÜ, Kredi Komitesi
Sinan Çam	27.02.2014	YKÜ, Denetim Komitesi
Hikmet Aydın Simit	27.02.2014	YKÜ
Bedri Eşsiz	27.02.2014	YKÜ, Murahhas Üye, Strateji Geliştirme
Ali Güray Demir	27.02.2014	YKÜ, Genel Müdür, Kredi Komitesi

VI. ŞİRKETİN DENETÇİSİ

Şirket denetçisi Akis Bağımsız Denetim ve Serbest Muhasebeci Mali Müşavirlik A.Ş. (KPMG)'dir.

VII. ŞİRKETİN ÜST DÜZEY VE DİĞER YÖNETİCİLERİ

Adı, Soyadı	Ünvanı	Atama Tarihi	Mesleki Tecrübe	Şirkette Bulunduğu Süre	Tahsil Durumu
Ali Güray Demir	Yönetim Kurulu Üyesi-Genel Müdür	2010	38 yıl	4 yıl	Lisans
Özcan Nazik	Pazarlama Grup Başkanı	2000	19 yıl	14 yıl	Lisans
Atilla Kökkız	Mali ve İdari İşler Müdürü	2012	11 yıl	3 yıl	Lisans
Filiz Berikman	Pazarlama Müdürü	2013	26 yıl	2 yıl	Lisans
İ. Aykut Tiryaki	Kredi istihbarat Müdürü	2014	16 yıl	7 yıl	Lisans
Sinan Saka	Operasyon Müdürü	2014	10 yıl	1 yıl	Lisans

ŞİRKET FAALİYETLERİ VE FAALİYETLERE İLİŞKİN ÖNEMLİ GELİŞMELER

ŞİRKET FAALİYETLERİ VE FAALİYETLERE İLİŞKİN ÖNEMLİ GELİŞMELER

I. Şirketin İç Kontrol Sistemi ve İç Denetim Faaliyetleri Hakkında Bilgiler ile Yönetim Kurulu'nun Görüşü:

Şirketimiz iç denetim faaliyetleri İç Denetimden Sorumlu Yönetim Kurulu Üyesi ve kendisine bağlı iç denetimden sorumlu personel tarafından yerine getirilmektedir. İç denetim faaliyetleri “İç Denetim Prosedürleri” dökümanına uygun olarak;

- Günlük faktoring işlemleri kontrolleri
- Kredi evrakları kontrolleri
- Kredi kararları ve sözleşme kontrolleri
- Bilgi işlem kontrolleri
- BDDK ve diğer yapılan raporlamaların kontrolleri

gibi işlemleri kapsamaktadır. 2014 yılı faaliyetleri ile ilgili olarak 6361 sayılı Finansal Kiralama, Faktoring ve Finansman Şirketleri Kanunu ve Finansal Kiralama, Faktoring ve Finansman Şirketlerinin Kuruluş ve Faaliyetleri Hakkında Yönetmeliğin 13. maddesi kapsamında iç denetim raporu hazırlanarak Yönetim Kurulu'na sunulmuştur. Şirketimizde mevzuatlara uygun olarak, etkin bir iç denetim sistemi uygulanmaktadır.

II. Şirketin Doğrudan veya Dolaylı İştirakleri ve Pay Oranlarına İlişkin Bilgiler:

Ticaret Unvanı	Faaliyet Konusu	Ödenmiş/ Çıkarılmış Sermayesi	Şirketin Payı (TL)	Şirketin Payı (%)	İlişkinin Niteliği
Sekar Oto Kiralama Ltd.Şti.	Oto Kiralama	500.000	5.000.00	1.00	iştirak
Seltur Turistik İşletmeleri Yatırım A.Ş.	Turizm	55.372.000	7.700.00	0.01	iştirak
Şeker Yatırım Menkul Değerler A.Ş.	Finansal aracılık	30.000.000	288.002.50	0.96	iştirak
Şeker Mortgage Finansman A.Ş.	Finans	26.000.000	1.30	0.00	iştirak

III. Şirketin İktisap Ettiği Kendi Paylarına İlişkin Bilgiler:

Bulunmamaktadır.

IV. Hesap Dönemi İçerisinde Yapılan Kamu ve Özel Denetimlere İlişkin Açıklamalar:

Şirket kamu ve özel denetimlerine tabidir.

Kamu denetimleri; Bankacılık Düzenleme ve Denetleme Kurumu Yeminli Murakıplarınca 6361 sayılı Kanun ile diğer BDDK mevzuatları kapsamında, Gümrük ve Ticaret Bakanlığı müfettişlerince T.T.K. kapsamında, Maliye Bakanlığı Gelir İdaresi Başkanlığı vergi müfettişlerince vergi mevzuatları kapsamında, Çalışma ve Sosyal Güvenlik Bakanlığı iş müfettişlerince İş Kanunu ve müktesebatı kapsamında, Sosyal Güvenlik Kurumu müfettişlerince SGK Kanunu ve mevzuatları kapsamında MASAK, SPK ve İMKB ile diğer Yasal Otoriteler tarafından gerçekleştirilebilmektedir.

Özel denetim kapsamında ise; bağımsız denetim firmalarının finansal ve mali tabloları, iş süreçleri ve bilgi teknolojileri denetimleri ile Banka iç denetim ekipleri (teftiş kurulu ve iç kontrol) ve Şirket Denetim Kurulu denetimlerine tabidir.

V. 2014 Faaliyet Döneminde Gerçekleşen Denetimler Hakkında Bilgilendirme:

a. Bankacılık Düzenleme ve Denetleme Kurumu (BDDK) Denetimi:

Şirketimiz 2013 yılı son çeyreği içerisinde BDDK Yeminli Murakıpları tarafından denetimden geçirilmiştir. 2014 yılı içerisinde BDDK tarafından herhangi bir denetim gerçekleştirilmemiştir.

ŞİRKET FAALİYETLERİ VE FAALİYETLERE İLİŞKİN ÖNEMLİ GELİŞMELER

b. Bağımsız Denetimler:

Şirketimiz 2014 yılı faaliyetleri ile ilgili olarak finansal tablolar ve açıklayıcı dipnotları ile faaliyet raporları, 31 Aralık 2014 tarihinde sona eren faaliyet dönemi için ise sınırsız kapsamlı olarak, Şirket Denetçisi Akis Bağımsız Denetim ve Serbest Muhasebeci Mali Müşavirlik A.Ş. (KPMG) tarafından bağımsız denetimden geçirilmiştir.

Şekerbank T.A.Ş.'nin konsolide finansal tablolar hazırlaması sebebi ile Şirketimizin Mart, Haziran, Eylül ve Aralık dönemleri için hazırladığı finansal tabloları ve konsolidasyon dipnotları, Akis Bağımsız Denetim ve Serbest Muhasebeci Mali Müşavirlik A.Ş. (KPMG) firması tarafından sınırlı denetimlerden ve kontrollerden geçirilmiştir.

c. Bilgi Teknolojileri ve İş Süreçleri Denetimi:

Şirketimiz, Bilgi Teknolojileri ve İş Süreçleri denetimi kapsamında, 2014 yılı içerisinde Akis Bağımsız Denetim ve Serbest Muhasebeci Mali Müşavirlik A.Ş. (KPMG) tarafından Bilgi Teknolojileri ve İş Süreçleri denetiminden geçmiştir.

d. Vergi Denetimleri:

Şirketimizin mali tabloları ve raporları (geçici ve kesin kurumlar vergisi ile transfer fiyatlaması raporları) Kuzey Yeminli Mali Müşavirlik A.Ş. (Ernst&Young) denetim firması tarafından tam tasdik hizmet sözleşmesi kapsamında denetlenmiştir.

e. Sermaye Piyasası Kurulu ve İstanbul Menkul Kıymetler Borsası ve Diğer Yasal Denetimler:

2014 yılı içerisinde herhangi bir denetim gerçekleşmemiştir.

f. Diğer Denetimler:

Şirketimiz, Şekerbank T.A.Ş. teftiş kurulu ekiplerince 2014 yıl sonunda denetimden geçirilmiştir.

VI. Şirket Aleyhine Açılan ve Şirketin Mali Durumunu ve Faaliyetlerini Etkileyebilecek Nitelikteki Davalar ve Olası Sonuçları Hakkında Bilgiler:

Bulunmamaktadır.

VII. Mevzuat Hükümlerine Aykırı Hükümler Nedeniyle Şirket ve Yönetim Kurulu Üyeleri Hakkında Uygulanan İdari ve Adli Yaptırımlara İlişkin Açıklamalar:

Bulunmamaktadır.

VIII. Geçmiş dönemlerde belirlenen hedefler, genel kurul kararlarının yerine getirilip getirilmediği, hedeflere ulaşılamamışsa veya kararlar yerine getirilmemişse gerekçelerine ilişkin bilgiler ve değerlendirmeler:

Şirketimiz'in 2013 yılına ait olağan genel kurulu 27.02.2014 tarihinde yapılmış ve Genel Kurulda alınan kararlar, Şirket Yönetimince tam ve eksiksiz olarak yerine getirilmiştir.

Şirketimizin 2014 yılında pozitif yönde revize edilen bütçe hedefleri ve gerçekleşmesi aşağıdaki tabloda sunulmaktadır:

31.12.2014	Gerçekleşen	Bütçe	Gerçekleşme %
Toplam Aktifler	272.832	264.822	103
Factoring İşlem Hacmi	743.936	730.000	102
Net Factoring Alacakları	254.191	248.195	102
Kullanılan Krediler ve Diğer Borçlanmalar	227.320	224.547	101
Özkaynaklar	34.290	29.666	116
Dönem Karı	7.605	4.349	175
Kapsamlı Gelir Tablosu Karı (*)	9.638	6.356	152

ŞİRKET FAALİYETLERİ VE FAALİYETLERE İLİŞKİN ÖNEMLİ GELİŞMELER

IX. Şirketin Yıl İçinde Yapmış Olduğu Bağış ve Yardımlar :

2014 faaliyet döneminde bağış ve yardım yapılmamıştır.

X. Planlanan Önemli Araştırma Geliştirme Faaliyetleri ve Yatırım Planları :

Şirketimiz yönetimi, 2015 yılı bütçe hedefleri doğrultusunda hizmet ağını genişletmek amacıyla 2 adet şube açmayı planlamaktadır.

XI. Şirketin Yıl İçinde Yapmış Olduğu Önemli Yatırımlar :

Şirketin altyapı iyileştirmesi kapsamında donanım iyileştirme sürecine başlanarak tüm bilgisayar donanımları ve ana sunucuları yenilenmiştir. Ayrıca kullanılan yazılımlar da iyileştirilerek, işletim sistemlerimiz kullanıcılar için Windows 7'ye, sunucular için Microsoft Server 2012 R2'ye ve veritabanı olarak SQL 2012 R2'ye yükseltilmiştir. Böylelikle modern bir donanım ve yazılım alt yapısına kavuşulmuş, daha hızlı ve güvenli bir sistemle çalışılmaya başlanılmıştır. Satın alınan yeni sunucular üzerinde kurulu programlar ile sanallaştırma yapılarak, sağlıklı, güvenli ve hızlı aynı zamanda birden çok yedekleme yapabilmeye imkanlarına kavuşulmuştur. Acil durumlar için yedek olarak kullanılan sistemlerimizin iyileştirilmesi ve yazılım ve donanımların yükseltilmesi süreci ise devam etmektedir.

Şirketimiz yıl içerisinde kullandığı ana faktoring paket programında, ihtiyaçları doğrultusunda geliştirmeler yapılmasını sağlamış, ayrıca muhasebe paket programını ihtiyaçlarını karşılayamadığı için 01.01.2015 tarihinden itibaren farklı bir program ile değiştirmiştir.

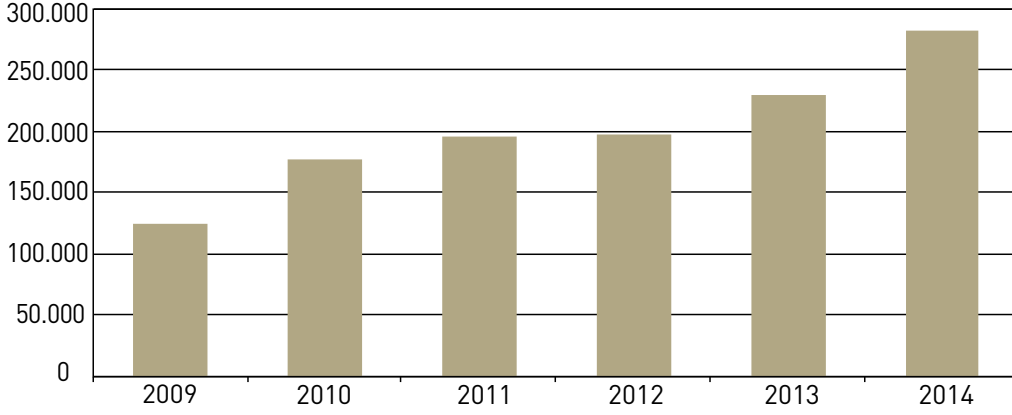
FİNANSAL BİLGİLER

FİNANSAL BİLGİLER

I. FİNANSAL DURUM

Aktif Büyüklük

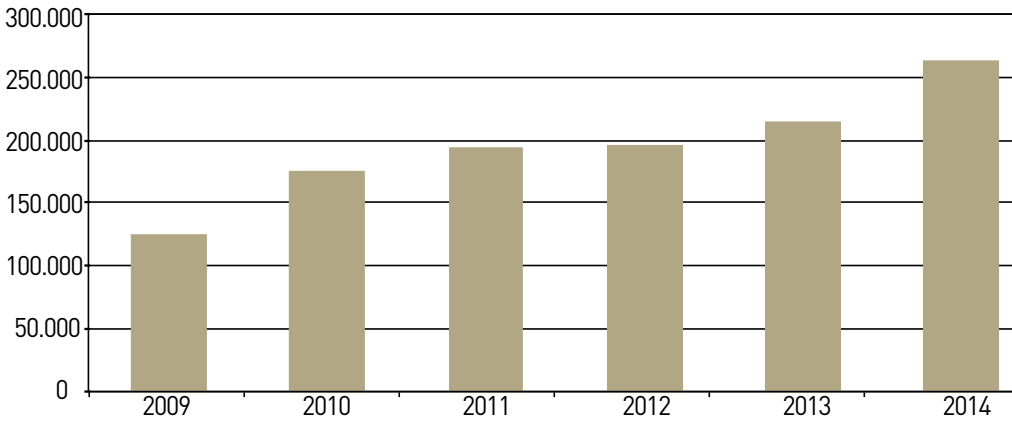
2013 yılında 220.145-Bin TL olan aktif büyüklüğü, 2014 yılında 227.832.-Bin TL'ye ulaşmıştır.



Aktif Büyüklük	
Yıllar	(Bin TL)
2009	115.936
2010	167.059
2011	185.657
2012	188.665
2013	220.145
2014	272.832

Faktoring Alacakları

Kurulduğu günden bu yana artan faktoring alacaklarımız 2014 yılında 254.191.-Bin TL'ye ulaşmıştır.

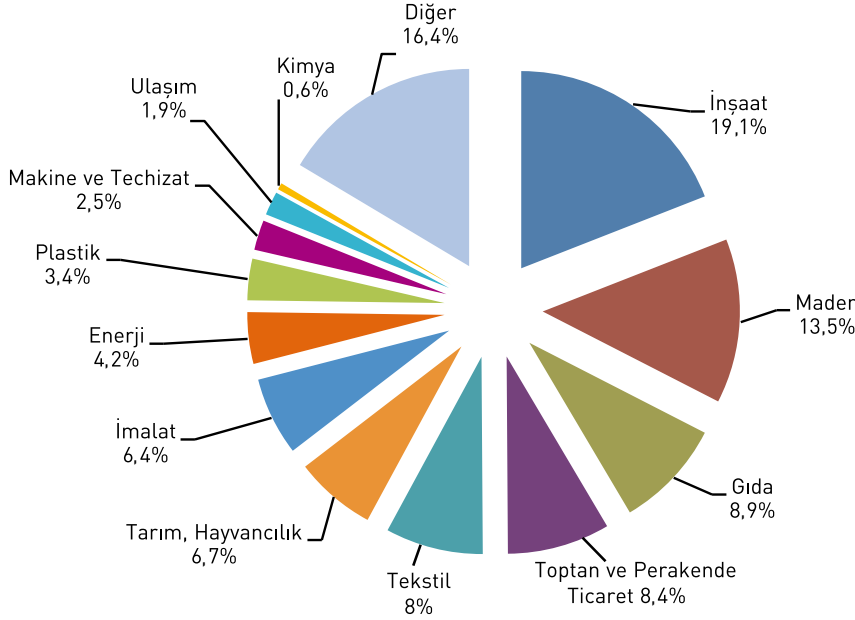


Faktoring Alacakları	
Yıllar	(Bin TL)
2009	114.654
2010	166.182
2011	184.382
2012	186.935
2013	204.268
2014	254.191

FINANSAL BİLGİLER

Sektörel Dağılım

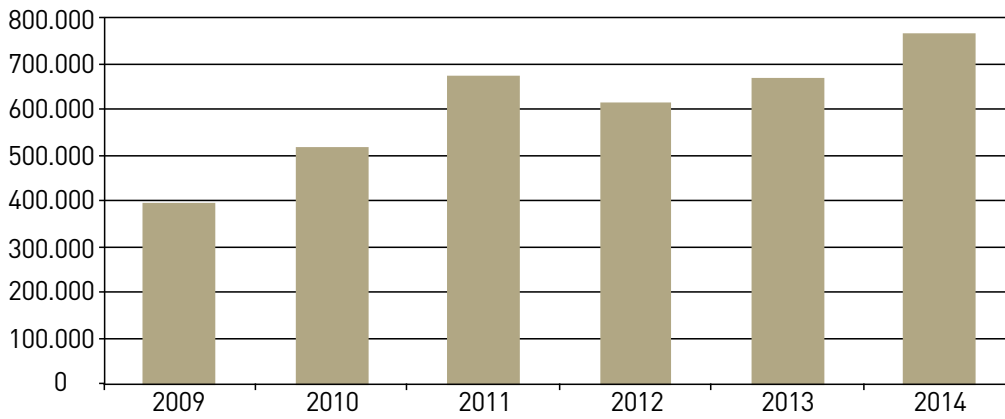
Şirketimizin Faktoring Alacaklarına İlişkin Sektörel Dağılımı aşağıda sunulmaktadır.



Sektör	Dağılım
İnşaat	19,1%
Maden	13,5%
Gıda	8,9%
Toptan ve Perakende Ticaret	8,4%
Tekstil	8,0%
Tarım, Hayvancılık	6,7%
İmalat	6,4%
Enerji	4,2%
Plastik	3,4%
Makine ve Techizat	2,5%
Ulaşım	1,9%
Kimya	0,6%
Diğer	16,4%

Faktoring İşlem Hacmi

Faktoring İşlem Hacmimiz, 2014 yılında 743.963.-Bin TL olarak gerçekleşmiştir.

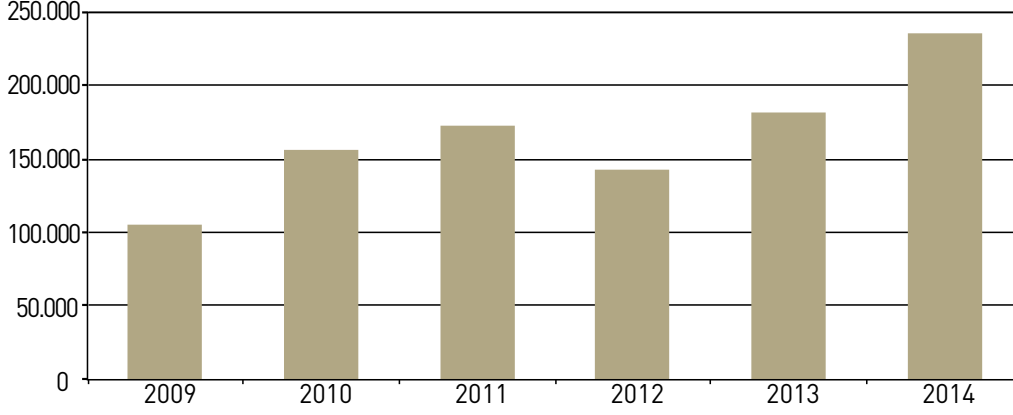


Faktoring İşlem Hacmi	
Yıllar	(Bin TL)
2009	374.112
2010	492.137
2011	650.726
2012	590.261
2013	643.317
2014	743.963

FINANSAL BİLGİLER

Kullanılan Krediler

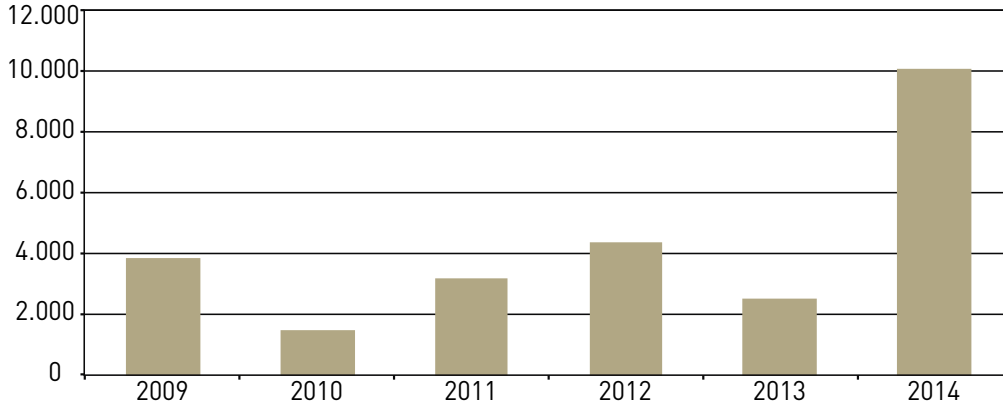
Şirketimizin, 2013 yılında 174.013.-Bin TL olan kredi hacmi, 2014 yılında 227.320.-Bin TL olarak gerçekleşmiştir.



Kullanılan Krediler	
Yıllar	(Bin TL)
2009	96.813
2010	148.362
2011	163.902
2012	134.699
2013	174.013
2014	227.320

Karlılık Performansı

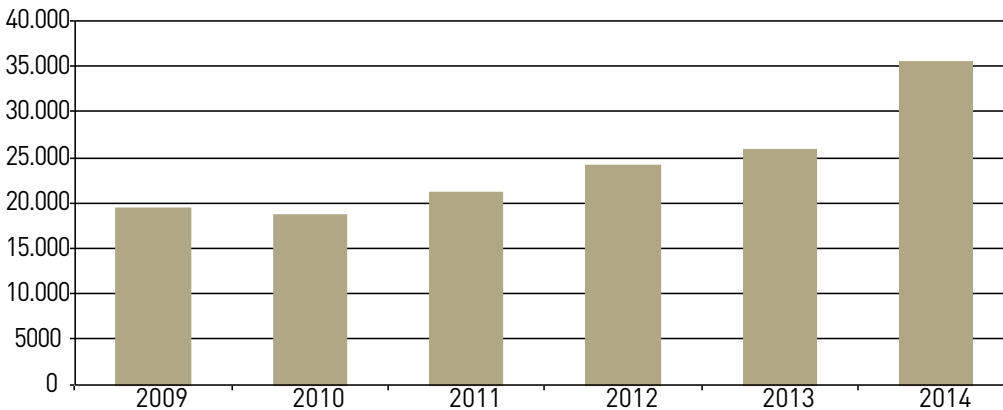
2013 yılında 2.160.-Bin TL brüt kar eden Şirketimiz, 2014 yılında 9.721.-Bin TL brüt kar etmiştir.



Karlılık Performansı	
Yıllar	(Bin TL)
2009	3.483
2010	1.073
2011	2.813
2012	3.952
2013	2.160
2014	9.721

Özkaynaklar

Şirketimizin özkaynak büyümesi istikrarlı bir şekilde sürmektedir. 2013 yılında 24.652.-Bin TL olan özkaynaklarımız, 2014 yılında bir önceki yıla göre % 39 artarak 34.290.-Bin TL seviyesine ulaşmıştır.



Özkaynaklar	
Yıllar	(Bin TL)
2009	18.141
2010	17.528
2011	19.833
2012	22.853
2013	24.652
2014	34.290

FİNANSAL BİLGİLER

II. ÖZET FİNANSAL BİLGİLER

Finansal Değişime İlişkin Özet Bilgiler:

	31.12.2014 (Bin TL)	31.12.2013 (Bin TL)
Aktif Toplamı	272.832	220.145
Net Faktoring Alacakları	254.191	204.268
Faktoring İşlem Hacmi	743.963	643.317
Kullanılan Krediler	227.320	174.013
İhraç Edilen Menkul Kıymetler	-	10.093
Finansal Kiralama Borçları	8.608	9.831

2014 Yılı Başlıca Gider Kalemlerine İlişkin Detay:

	31.12.2014 (Bin TL)	31.12.2013 (Bin TL)
Finansman Giderleri	30.865	16.384
Personel Giderleri	6.793	5.461
Özel Karşılıklar	4.135	7.628
Genel İşletme Giderleri	2.239	2.263
Kıdem Tazminatı Karşılığı	92	31

2014 Yılı Seçilmiş Finansal Rasyolar:

	31.12.2014	31.12.2013
Cari Oran	102%	102%
Likidite Oranı	102%	102%
Özkaynaklar/Borçlar (Finansman Oranı)	15%	13%
Özkaynak Kar Marjı (Özkaynak Rantabilitesi)	28%	9%

FAALİYET DÖNEMİNE AİT ÖNEMLİ GELİŞMELER

2014 FAALİYET DÖNEMİNDE YAŞANAN ÖNEMLİ GELİŞMELER

2014 yılında Şirketimiz açısından yaşanan önemli olaylar başlıklar halinde aşağıda sunulmaktadır:

A. Bazı Şubelerin Adres Değişiklikleri

Ankara Şubemiz 30 Haziran 2014 tarihinde İncilipınar Mahallesi Ceyhun Atf Kansu Cad. Ata Plaza İş Merkezi No:100/12 Kat:5 – Balgat / ANKARA adresine taşınmıştır. Adres değişikliği 30.06.2014 tarihinde tescil, 03.07.2014 tarih ve 8604 sayılı gazete ile ilan olmuştur.

Gaziantep Şubemiz 05 Ağustos 2014 tarihinde Şekerbank T.A.Ş. Güneydoğu Anadolu Bölge Müdürlüğündeki İncilipınar Mahallesi Gazi Muhtar Paşa Blv. No : 6 Kepkepzade Park İş Mrk. C Blok Kat : 1/5 Şehitkamil / GAZİANTEP adresine taşınmıştır. Adres değişikliği 05.08.2014 tarihinde tescil, 13.08.2014 tarih ve 8630 sayılı gazete ile ilan olmuştur.

B. Yasal Zorunluluklar:

Şirketimiz, yasal zorunluluk kapsamında e-fatura, e-defter, e-arşiv ve e-tebligat uygulamalarına geçiş sürecini tamamlamıştır.

Finansal Kiralama, Faktoring ve Finansman Şirketleri Kanunu'nun 43.maddesi hükümleri gereğince Merkezi Fatura Kayıt Sistemi (MFKS) ile ilgili olarak şirketimiz iş akışları ve süreçleri yeniden dizayn edilmiş, kullanılmakta olan yazılım sistemi geliştirilerek entegre olarak çalışılması sağlanmıştır. 02/01/2015 tarihinden itibaren MFKS'ye fatura bildirimlerine başlanılmıştır.

C. İhraç Edilen Menkul Kıymetlerin Durumu:

04.12.2012 tarihinde ihraç edilen 10.000.000.-TL nominal tutarlı 546 gün vadeli 91 günde bir kupon ödemeli tahvilimizden kaynaklanan yükümlülüklerimiz kapsamında, 2014 yılı içerisinde 2 adet kupon ödemesi yapılmış ve tahvilimizin itfası 03 Haziran 2014 tarihinde gerçekleştirilmiştir.

D. Şirket Ana Sözleşmesi

2014 yılı faaliyet döneminde Şirketimiz ana sözleşmesinde herhangi bir değişiklik yapılmamıştır.

2015 YILI HEDEFLERİ ve KAR DAĞITIMI

2015 YILI HEDEFLERİ ve KAR DAĞITIMI

I. 2015 YILI BÜTÇE HEDEFLERİMİZ

2015 yılı bütçe hedeflerimiz doğrultusunda, Şirketimizin aktif büyüklüğünün 307.150.-Bin TL'ye, faktoring işlem hacminin 775.000.-Bin TL'ye ve vergi öncesi brüt karın 6.436.-Bin TL seviyesinde gerçekleşmesi öngörülmüştür.

2015 Yılı Bütçe Hedeflerimiz (Bin TL)	31.12.2015 Bütçe	31.12.2014 Gerçekleşen
Toplam Aktifler	307.150	272.832
Faktoring İşlem Hacmi	775.000	743.963
Net Faktoring Alacakları	287.883	254.191
Kullanılan Krediler	260.148	227.320
Özkaynaklar	37.101	34.290
Vergi Öncesi Brüt Kar	6.436	9.721

II. ŞİRKETİN KAR PAYI DAĞITIM POLİTİKASI

Şirketimizin kar dağıtım politikası esas sözleşmemizin 23. maddesi ile düzenlenmektedir. Buna göre kar dağıtımını aşağıdaki hükümlere ve Genel Kurul kararına istinaden yapılmaktadır:

KARIN TESPİTİ VE DAĞITIMI

Madde 23:

Şirketin bir hesap dönemi içinde elde ettiği gelirlerden her türlü gider, karşılıklar, masraflar ve vergiler çıktıktan sonra kalan miktar yıllık safi kardır. Şirketin mali tabloları, 6361 sayılı Finansal Kiralama, Faktoring ve Finansman Şirketleri Kanunu ile Bankacılık Düzenleme ve Denetleme Kurumu tarafından yürürlüğe konulan diğer düzenlemelerle belirlenen usul ve esaslar çerçevesinde hazırlanır.

a) Safi karın % 5'i genel kanuni yedek akçe olarak ayrılır.

b) Kalandan pay sahiplerine ödenmiş sermaye üzerinden % 5 oranında birinci temettü ayrılır.

c) Bakiye karın kısmen veya tamamen pay sahiplerine dağıtılmasıyla, Yönetim Kuruluna temettü ödenmesi veya fevkalade yedek akçeye aktarılmasına Genel Kurul yetkilidir.

d) Türk Ticaret Kanunu'nun 519. maddesinin ikinci fıkrasının(c) bendi uyarınca safi kardan 519. maddenin birinci fıkrasında yazılı kanuni yedek akçe ve pay sahipleri için % 5 kar payı ayrıldıktan sonra, pay sahipleri ile kara iştirak eden diğer kimselere dağıtılması kararlaştırılan kısmın yüzde onu ikinci yedek akçe olarak genel kanuni yedek akçeye eklenir.

Yönetim Kurulumuz tarafından Genel Kurul gündeminde onaya sunulmak üzere hazırlanan, tamamı iç kaynaklardan ve olağanüstü yedekler hesabından karşılanmak üzere 4.000.000-TL sermaye artırımına ilişkin bir kar dağıtım teklifi bulunmaktadır. Ayrıca 2014 dönem karının dağıtılması ile ilgili olarak da bağımsız denetimden geçmiş 2014 yılı mali tablolarına göre oluşan kar dağıtımına esas 7,604,820.03 TL net dönem karının;

- 1) 367.950,41 TL'nin Birinci Tertip Yasal Yedek Akçe olarak ayrılması,
 - 2) Bankacılık Düzenleme ve Denetleme Kurumunca sermaye artırımına konu edilmesine izin verilmeyen ertelenmiş vergi varlığı geliri tutarı olan 245.811,83 TL'nin Olağanüstü Yedekler hesabına aktarılması,
 - 3) 180.000,00 TL'si İkinci Tertip Yasal Yedek Akçe olarak ayrılması,
 - 4) 1.600.000,00 TL'si nakden ortaklara dağıtılması,
 - 5) 1.000.000,00 TL'nin Yönetim Kurulu Üyelerine temettü olarak, Yönetim Kurulu'nun belirlediği şekil ve şartlarda dağıtılması,
 - 6) Kalan 4.211.057,79 TL'nin Olağanüstü Yedekler hesabına aktarılması
- şeklinde Genel Kurul'da onaya sunulacak bir yönetim kurulu kararı bulunmaktadır.

III. 2014 YILI İÇERİSİNDE YAPILAN KAR DAĞITIMI VE SERMAYE ARTIRIMI

27 Şubat 2014 tarihinde yapılan 2013 yılına ait olağan genel kurulu'nda alınan karar uyarınca, Şirketin 2013 yılı faaliyetinden kaynaklanan 1.656.569,40 TL'lik dönem karının dağıtılabilir kısmı olan 760.536,20 TL'lik kısmından 82.828,47 TL'nin I. tertip yasal yedek akçe olarak yasal yedeklere ayrılmış, kalan 677.707,73 TL dağıtılabilir dönem karının ve BDDK mevzuatı gereği dağıtımına konu edilemeyen 896.033,20 TL'lik ertelenmiş vergi geliri ile birlikte olağanüstü yedek akçelere aktarılmıştır.

01 Ocak 2014-31 Aralık 2014 tarihleri arasında sermaye artırımını yapılmamıştır.

RİSK DEĞERLENDİRMESİ
İLİŞKİLİ TARAFLARLA
YAPILAN İŞLEMLER
YÖNETİM KURULU BEYANI

RİSK DEĞERLENDİRMESİ

I. RİSK DEĞERLENDİRMESİ

A. Risk Yönetimi Politikası ve Risklerin Yönetimi:

Şirket yönetimi finansal piyasalara erişimin düzenli bir şekilde sağlanmasından ve faaliyetleri ile ilgili maruz kalınan finansal risklerin gözlemlenmesinden ve yönetilmesinden sorumludur. Söz konusu bu riskler; piyasa riski (döviz kuru riski, faiz oranı riski ve fiyat riskini de içermektedir), likidite riski ile kredi riskini kapsar.

a. Piyasa Riski

Faaliyetleri nedeniyle Şirket, döviz kurundaki ve faiz oranındaki değişiklikler ile ilgili finansal risklere maruz kalmak tadır. Şirket düzeyinde karşılaşılan piyasa riskleri, duyarlılık analizleri esasına göre ölçülmektedir.

Kur Riski Yönetimi

Yabancı para cinsinden işlemler, kur riskinin oluşmasına sebebiyet vermektedir. Şirket faaliyetlerinin ve finansman anlaşmalarının nakit akışlarının sonucunda ortaya çıkan kur riskini düzenli olarak kontrol etmektedir. 31 Aralık 2014 tarihi itibarıyla, Şirket'in döviz varlık veya yükümlülüğü bulunmamaktadır (31 Aralık 2013: Yoktur).

Faiz Oranı Riski Yönetimi

Şirket genel olarak sabit faiz oranları üzerinden borçlanmaktadır. Değişken faizli ihraç ettiği tahvilde, bilançosunun aktif - pasif vade uyumunu gözeterek 3 ayda bir kupon ödemeli değişken faiz seçeneğini tercih etmiş, böylelikle faiz oranı riskini artırmamayı hedeflemiştir. Şirket'in ciddi bir faiz oranı riski bulunmamaktadır.

FAİZ POZİSYONU TABLOSU

Sabit Faizli Finansal Araçlar	31 Aralık 2014	31 Aralık 2013
Finansal Varlıklar:		
Bankalar	201	84
Faktoring Alacakları	254.191	204.268
Finansal Yükümlülükler:		
Alınan Krediler	227.320	174.013
Kiralama İşlemlerinden Borçlar	8.608	9.831
Değişken Faizli Finansal Araçlar		
Finansal Yükümlülükler:		
İhraç Edilen Menkul Kıymetler	-	10.093

Varlıkların Faize Duyarlılığı:

31 Aralık 2014 tarihi itibarıyla değişken faizli finansal varlık ve yükümlülükleri ile gerçeğe uygun değer farkı kar / zarara yansıtılan finansal varlık ve yükümlükleri bulunmadığından finansal tabloların faize duyarlılığı bulunmamaktadır.

RİSK DEĞERLENDİRMESİ

Faiz Oranı Riski Analiz Tablosu (Faiz değişim tarihine kalan süreye göre)

31.12.2014	1 Aya Kadar	1-3 Ay	3-6 Ay	6-12 Ay	1-3 Yıl	3-5 Yıl	5 Yıl +	Faizsiz	Toplam
Varlıklar									
Nakit ve Bankalar	-	-	-	-	-	-	-	201	201
SHM Değerler	-	-	-	-	-	-	-	361	361
Faktoring Alacakları	57.166	101.524	59.248	11.920	11.690	-	-	12.643	254.191
Diğer Varlıklar	-	-	-	-	-	-	-	18.079	18.079
Toplam Varlıklar	57.166	101.524	59.248	11.920	11.690	-	-	31.284	272.832

Yükümlülükler									
Kullanılan Krediler	162.786	64.534	-	-	-	-	-	-	227.320
Finansal Kiralama Borçları	-	-	-	-	-	-	8.608	-	8.608
İhraç Edilen Menkuller	-	-	-	-	-	-	-	-	-
Muhtelif Borçlar	-	-	-	-	-	-	-	177	177
Diğer Yükümlülükler	-	-	-	-	-	-	-	36.727	36.727
Toplam Yükümlülükler	162.786	64.534	-	-	-	-	8.608	36.904	272.832

Bilançodaki Uzun Pozisyon	-	36.990	59.248	11.920	11.690	-	-	-	119.848
Bilançodaki Kısa Pozisyon	(105.620)	-	-	-	-	-	(8.608)	(5.620)	(119.848)
Toplam Pozisyon	(105.620)	36.990	59.248	11.920	11.690	-	(8.608)	(5.620)	-

31.12.2013	1 Aya Kadar	1-3 Ay	3-6 Ay	6-12 Ay	1-3 Yıl	3-5 Yıl	5 Yıl +	Faizsiz	Toplam
Varlıklar									
Nakit ve Bankalar	-	-	-	-	-	-	-	84	84
SHM Değerler	-	-	-	-	-	-	-	33	33
Faktoring Alacakları	49.318	84.851	58.472	6.353	234	-	-	5.040	204.268
Diğer Varlıklar	-	-	-	-	-	-	-	15.760	15.760
Toplam Varlıklar	49.318	84.851	58.472	6.353	234	-	-	20.917	220.145

Yükümlülükler									
Kullanılan Krediler	128.178	45.835	-	-	-	-	-	-	174.013
Finansal Kiralama Borçları	-	-	-	-	-	-	9.831	-	9.831
İhraç Edilen Menkuller	-	10.093	-	-	-	-	-	-	10.093
Muhtelif Borçlar	-	-	-	-	-	-	-	286	286
Diğer Yükümlülükler	-	-	-	-	-	-	-	25.922	25.922
Toplam Yükümlülükler	128.178	55.928	-	-	-	-	9.831	26.208	220.145

Bilançodaki Uzun Pozisyon	-	28.923	58.472	6.353	234	-	-	-	93.982
Bilançodaki Kısa Pozisyon	(78.860)	-	-	-	-	-	(9.831)	(5.291)	(93.982)
Toplam Pozisyon	(78.860)	28.923	58.472	6.353	234	-	(9.831)	(5.291)	-

RİSK DEĞERLENDİRMESİ

Diğer Fiyat Riskleri

Şirket, hisse senetleri yatırımlardan kaynaklanan hisse senedi fiyat riskine maruz kalmamaktadır. Hisse senetleri yatırımları, ticari amaçlardan ziyade stratejik amaçlar için elde tutulmaktadır. Şirket tarafından bu yatırımların faal olarak alım-satımı söz konusu değildir.

b. Kredi Riski Yönetimi

Finansal aracın taraflarından birinin sözleşmeye bağlı yükümlülüğünü yerine getirememesi nedeniyle Şirket'e finansal bir kayıp oluşturması riski, kredi riski olarak tanımlanır. Şirket, yalnızca kredi güvenilirliği olan taraflarla işlemlerini gerçekleştirme ve mümkün olduğu durumlarda, yeterli teminat elde etme yoluyla kredi riskini azaltmaya çalışmaktadır. Şirket'in maruz kaldığı kredi riskleri ve müşterilerin kredi dereceleri devamlı olarak izlenmektedir. Kredi riski, müşteriler için belirlenen ve Yönetim Kurulu tarafından belirlenen sınırlar aracılığıyla kontrol edilmektedir.

Factoring alacakları, çeşitli sektörlerde dağılmış, çok sayıda müşterileri kapsamaktadır. Müşterilerin ticari alacak bakiyeleri üzerinden devamlı kredi değerlendirmeleri yapılmaktadır.

Factoring alacaklarının sektörel dağılımı aşağıdaki gibidir:

SEKTÖRLER (%)	31 Aralık 2014	31 Aralık 2013
İnşaat	19,1	19,9
Maden	13,5	17,3
Gıda	8,9	7,2
Toptan ve Perakende Ticaret	8,4	1,4
Tekstil	8,0	11,2
Tarım, Hayvancılık	6,7	5,5
İmalat	6,4	10,5
Enerji	4,2	5,3
Plastik	3,4	3,6
Makine ve Techizat	2,5	5,2
Ulaşım	1,9	4,1
Kimya	0,6	1,5
Diğer	16,4	7,2
	100,0	100,0

c. Likidite Risk Yönetimi

Şirket yönetimi, kısa, orta, uzun vadeli fonlama ve likidite gereklilikleri için, uygun bir likidite riski yönetimi oluşturmuştur. Şirket, tahmini ve fiili nakit akımlarını düzenli olarak takip ederek ve finansal varlıkların ve yükümlülüklerin vadelerinin eşleştirilmesi yoluyla yeterli fonların ve borçlanma rezervinin devamını sağlayarak, likidite riskini yönetir.

Aşağıdaki tablo, Şirket'in türev niteliğinde olmayan finansal yükümlülüklerinin vade dağılımını göstermektedir. Aşağıdaki tablolar, Şirket'in yükümlülüklerini ödemesi gereken en erken tarihlere göre hazırlanmıştır. Şirket'in ayrıca yükümlülükleri üzerinden ödenecek faizler de aşağıdaki tabloya dahil edilmiştir. Şirket ödemelerini sözleşme vadelerine göre gerçekleştirmektedir.

RİSK DEĞERLENDİRMESİ

31 Aralık 2014						
Sözleşme Uyarınca Vadeler	Defter Değeri	Sözleşme uyarınca nakit çıkışlar toplamı (I+II+III+IV)	3 aydan kısa (I)	3-12 ay arası (II)	1-5 yıl arası (III)	5 yıldan Uzun (IV)
Türev Olmayan Finansal Yükümlülükler						
Alınan Krediler	227.320	229.787	163.288	66.499	-	-
İhraç Edilen Menkul Kıymetler	-	-	-	-	-	-
Kiralama İşlemlerinden Borçlar	8.608	10.988	532	1.595	8.506	355
Faktoring Borçları	592	592	592	-	-	-

31 Aralık 2013						
Sözleşme Uyarınca Vadeler	Defter Değeri	Sözleşme uyarınca nakit çıkışlar toplamı (I+II+III+IV)	3 aydan kısa (I)	3-12 ay arası (II)	1-5 yıl arası (III)	5 yıldan Uzun (IV)
Türev Olmayan Finansal Yükümlülükler						
Alınan Krediler	174.013	175.253	175.253	-	-	-
İhraç Edilen Menkul Kıymetler	10.093	10.612	306	10.306	-	-
Kiralama İşlemlerinden Borçlar	9.831	13.114	532	1.595	8.506	2.481
Faktoring Borçları	123	123	123	-	-	-

RİSK DEĞERLENDİRMESİ

Likidite Analiz Tablosu (Vadeye kalan süreler göre)

31.12.2014	Vadesiz	1 Aya Kadar	1-3 Ay	3-6 Ay	6-12 Ay	1-3 Yıl	3-5 Yıl	5 Yıl +	Dağıtılamayan	Toplam
Varlıklar										
Nakit ve Bankalar	201	-	-	-	-	-	-	-	-	201
SHM Değerler	361	-	-	-	-	-	-	-	-	361
Faktoring Alacakları	2.238	54.928	101.524	59.248	11.920	11.690	-	-	12.643	254.191
Diğer Varlıklar	194	-	261	-	-	-	-	-	17.624	18.079
Toplam Varlıklar	2.994	54.928	101.785	59.248	11.920	11.690	-	-	30.267	272.832
Yükümlülükler										
Kullanılan Krediler	-	162.786	64.534	-	-	-	-	-	-	227.320
Finansal Kiralama Borçları	-	107	218	333	691	3.121	3.788	350	-	8.608
İhraç Edilen Menkuller	-	-	-	-	-	-	-	-	-	-
Muhtelif Borçlar	-	177	-	-	-	-	-	-	-	177
Diğer Yükümlülükler	1.119	1.318	-	-	-	-	-	-	34.290	36.727
Toplam Yükümlülükler	1.119	164.388	64.752	333	691	3.121	3.788	350	34.290	272.832
Likidite Açığı	1.875	(109.460)	37.033	58.915	11.229	8.569	(3.788)	(350)	(4.023)	-

31.12.2013	Vadesiz	1 Aya Kadar	1-3 Ay	3-6 Ay	6-12 Ay	1-3 Yıl	3-5 Yıl	5 Yıl +	Dağıtılamayan	Toplam
Varlıklar										
Nakit ve Bankalar	84	-	-	-	-	-	-	-	-	84
SHM Değerler	33	-	-	-	-	-	-	-	-	33
Faktoring Alacakları	8.912	40.406	84.851	58.472	6.353	234	-	-	5.040	204.268
Diğer Varlıklar	6	-	237	230	-	-	-	-	15.287	15.760
Toplam Varlıklar	9.035	40.406	85.088	58.702	6.353	234	-	-	20.327	220.145
Yükümlülükler										
Kullanılan Krediler	-	128.178	45.835	-	-	-	-	-	-	174.013
Finansal Kiralama Borçları	-	97	198	302	626	2.833	3.439	2.336	-	9.831
İhraç Edilen Menkuller	-	-	-	10.093	-	-	-	-	-	10.093
Muhtelif Borçlar	-	286	-	-	-	-	-	-	-	286
Diğer Yükümlülükler	376	894	-	-	-	-	-	-	24.652	25.922
Toplam Yükümlülükler	376	129.455	46.033	10.395	626	2.833	3.439	2.336	24.652	220.145
Likidite Açığı	8.659	(89.049)	39.055	48.307	5.727	(2.599)	(3.439)	(2.336)	(4.325)	-

RİSK DEĞERLENDİRMESİ

B. İleriye Dönük Risk Değerlendirmeleri:

Şirketin satışlar, verimlilik, gelir yaratma kapasitesi, kârlılık, borç/öz kaynak oranı ve benzeri konularda ileriye dönük değerlendirmeleri aktif pasif komitesince ve yönetim kurulu toplantıları ile değerlendirilmekte ve gerekli aksiyonlar ve önlemler alınmaktadır.

İLİŞKİLİ TARAF LARLA YAPILAN İŞLEMLERİ ve YÖNETİMİN BEYANI

II. İLİŞKİLİ TARAF İŞLEMLERİ HAKKINDA BİLGİ:

31 Aralık 2014 tarihi itibarıyla ilişkili taraf bakiyelerinin detayı aşağıdaki gibidir:

Bilanço Kalemleri (Bin TL)	Şekerbank T.A.Ş.	Şeker Finansal Kiralama A.Ş.	Şeker Yatırım Menkul Değerler A.Ş.	SBN Sigorta A.Ş.	Sekar Oto Kiralama Tur. Ltd.Şti.
Alınan Krediler	17.500	-	-	-	-
Mevduatlar	63	-	-	-	-
Alacaklar	-	-	-	-	-
Borçlar(*)	-	8.608	-	-	-
Faiz Gelirleri	6	-	-	-	-
Finansman Giderleri	1.988	1.286	23	-	-
Diğer Faaliyet Giderleri	28	-	-	-	175
Verilen Teminatlar(**)	-	13.174	-	-	-
Caylamaz Taahhütler	1.264	-	-	-	-

(*) Finansal Kiralama İşlemlerinden Borçlar kaleminde oluşmaktadır.

(**) Finansal Kiralama Sözleşmesi için verilen senet tutarlarından oluşmaktadır.

- Üst Düzey Yöneticilere 1.759 Bin TL tutarında fayda sağlanmıştır.

İLİŞKİLİ TARAFLARLA YAPILAN İŞLEMLERİ ve YÖNETİMİN BEYANI

III. GRUP ŞİRKETLERİ İLE YAPILAN İŞLEMLER:

Şeker Faktoring A.Ş. ile Şirketler Topluluğu'nda yer alan Hakim ve Bağlı Şirketler arasında yapılan hukuki işlemler, detayları Bağlı Şirket Raporunda yer aldığı üzere özetle;

- Hakim şirket Şekerbank T.A.Ş. ile;
Genel kredi sözleşmesi kapsamında nakdi ve gayrinakdi kredi kullanımı, bankacılık hizmet sözleşmesi kapsamında vadesiz ve vadeli mevduat işlemleri yapılması, kiralık kasa hizmeti alınması, işyeri kiralaması ve bilgi sistemleri danışmanlık ve destek hizmeti alınması,
- Bağlı şirket Şeker Finansal Kiralama A.Ş. ile;
Finansal kiralama sözleşmesi kapsamında, Şirketimizin genel merkez hizmet binası olarak kullanılmak üzere edinilen gayrimenkulün 7 yıllık ödeme planına bağlı olarak finansal kiralama finansman modeli ile kiralanması,
- Bağlı şirket Şeker Yatırım Menkul Değerler A.Ş. ile;
Borçlanma aracı ihraçlarında aracılık hizmeti alınması
- Bağlı şirket Sekar Oto Kiralama Turizm Kargo Taşımacılık Hizmet ve Ticaret Ltd. Şti. ile;
Oto kiralama hizmeti alınması şeklinde olmuştur.

Bahsedilen işlemlerin yapılması ve hizmetlerin alınması esnasında, tarafımızca bilinen hal ve şartlara göre, her bir hukuki işlem piyasa şartları dahilinde uygun edimler olarak gerçekleştirilmiştir.

Hakim şirket ve bağlı şirketler lehine alınan önlemler ile hakim şirketin veya bağlı şirketlerin yönlendirmesiyle alınmış veya alınmasından kaçınılmış olan herhangi bir önlemimiz olmamıştır.

ŞEKER FAKTORİNG A.Ş.
YÖNETİM KURULU

IV. DİĞER HUSUSLAR

Bulunmamaktadır.

İLİŞKİLİ TARAF LARLA YAPILAN İŞLEMLERİ ve YÖNETİMİN BEYANI

V. GENEL KURUL'A SUNULAN ÖZET YÖNETİM KURULU RAPORU

Değerli Ortaklarımız,

Şirketimizin Olağan Genel Kurul Toplantısına hoş geldiniz

Şirketimizin, 2014 yılı hesap dönemine ilişkin Yönetim Kurulu ve Bağımsız Denetçi Raporu ile mali tablolarını incelemelerinize ve onaylarınıza sunarken, toplantımızı onurlandıran Ortaklarımızı ve değerli temsilcilerini saygıyla selamlıyoruz.

İstanbul'da bulunan Genel Müdürlüğü ile Ankara, Bursa, İzmir, Denizli, Kayseri, Gaziantep ve Antalya'da bulunan şubelerimizle hizmet vermekte olan Şirketimiz, 2014 yılında sürdürdüğü istikrarlı büyümesini, Ortaklarımız, Yatırımcılarımız ve Müşterilerimizin desteğiyle önümüzdeki yıllarda da sürdürerek küçük işletmelerin finansmanında önde gelen ve tercih edilen faktoring şirketlerinden biri olma hedefine ulaşacaktır.

Şirketimizin, 31.12.2014 tarihi itibarıyla;

• Aktif Büyüklüğü	272.832.-Bin TL
• Faktoring Alacakları	254.191.-Bin TL
• Kullandığı Kredileri	227.320.-Bin TL
• Özkaynakları	34.290.-Bin TL
• Net Karı	7.605.-Bin TL

olarak gerçekleşmiştir.

Takipteki alacaklarımızın toplam tutarı net, 12.643.-Bin TL olup, aktif içerisindeki payı % 5'dir.

Aktif müşteri riskimiz 2013 yılında müşteri başına ortalama 224.052.-TL iken 2014 yılında 236.052.-TL olarak gerçekleşmiştir. Başta inşaat, maden, gıda, toptan ve perakende ticaret, tekstil ve imalat sektörleri olmak üzere tüm sektörlerde işlem yapan şirketimizin 2014 yılı işlem cirosu 743.963.-Bin TL olarak gerçekleşmiştir.

2014 yılı faaliyet raporumuzu, bilanço, kar ve zarar tablosu ile birlikte, siz değerli Ortaklarımızın onayına sunarız.

ŞEKER FAKTORİNG A.Ş.
YÖNETİM KURULU

BAĞIMSIZ DENETÇİ RAPORU

ŞEKER FAKTORİNG ANONİM ŞİRKETİ

31 Aralık 2014 Tarihi İtibarıyla ve
Aynı Tarihte Sona Eren Yıla Ait
Finansal Tablolar ve
Bağımsız Denetçi Raporu

Akis Bağımsız Denetim ve
Serbest Muhasebeci Mali
Müşavirlik Anonim Şirketi

20 Şubat 2015

Bu rapor 2 sayfa bağımsız denetçi
raporu ve 44 sayfa finansal tablolar
ve tamamlayıcı notlarından oluşmaktadır.

BAĞIMSIZ DENETÇİ RAPORU

Şeker Faktoring Anonim Şirketi
Yönetim Kurulu'na,

Şeker Faktoring A.Ş.'nin ("Şirket") 31 Aralık 2014 tarihi itibarıyla hazırlanan finansal durum tablosunu, aynı tarihte sona eren hesap dönemine ait kar veya zarar tablosunu, kar veya zarar ve diğer kapsamlı gelir tablosunu, özkaynaklar değişim tablosunu, nakit akış tablosunu ve önemli muhasebe politikalarının özetini ve dipnotlarını denetlemiş bulunuyoruz.

Şirket Yönetim Kurulu'nun Sorumluluğuna İlişkin Açıklama:

Şirket Yönetim Kurulu, rapor konusu finansal tabloların 24 Aralık 2013 tarih ve 28861 sayılı Resmi Gazete'de yayımlanarak yürürlüğe giren "Finansal Kiralama, Faktoring Ve Finansman Şirketlerinin Muhasebe Uygulamaları İle Finansal Tabloları Hakkında Yönetmelik" ve aynı gazetede yayımlanan "Finansal Kiralama, Faktoring ve Finansman Şirketlerince Uygulanacak Tekdüzen Hesap Planı ve İzahnamesi Hakkında Tebliğ" ve Türkiye Muhasebe Standartları ile Türkiye Finansal Raporlama Standartları'na ve Bankacılık Düzenleme ve Denetleme Kurulu tarafından muhasebe ve finansal raporlama esaslarına ilişkin yayımlanan diğer yönetmelik, tebliğ ve genelgeler ile Bankacılık Düzenleme ve Denetleme Kurumu tarafından yapılan açıklamalara uygun olarak ve hata ya da suistimal dolayısıyla önemlilik arz eden ölçüde yanlış bilgi içermeyecek şekilde hazırlanmasını ve sunulmasını sağlayacak bir iç kontrol sistemi oluşturulması, uygun muhasebe politikalarının seçilmesi ve uygulanmasından sorumludur.

Yetkili Denetim Kuruluşunun Sorumluluğuna İlişkin Açıklama:

Bağımsız denetimi yapan kuruluş olarak üzerimize düşen sorumluluk, denetlenen finansal tablolar üzerinde görüş bildirmektir. Bağımsız denetimimiz, 1 Kasım 2006 tarihli ve 26333 sayılı Resmi Gazete'de yayımlanan Bankalarda Bağımsız Denetim Gerçekleştirecek Kuruluşların Yetkilendirilmesi ve Faaliyetleri Hakkında Yönetmelik ve Kamu Gözetimi Muhasebe ve Denetim Standartları Kurumu ("KGK") tarafından yayımlanan Türkiye Denetim Standartları'nın bir parçası olan Bağımsız Denetim Standartları'na uyumlu olarak gerçekleştirilmiştir. Finansal tabloların önemlilik arz edecek ölçüde bir hata içermediğine ilişkin makul güvence sağlayacak şekilde bağımsız denetim planlanmış ve gerçekleştirilmiştir. Bağımsız denetimde; finansal tablolarda yer alan tutarlar ve finansal tablo açıklama ve dipnotları hakkında denetim kanıtı toplamaya yönelik denetim teknikleri uygulanmış; bu teknikler istihdam ettiğimiz bağımsız denetçilerin inisiyatifine bırakılmış, ancak, duruma uygun denetim teknikleri, finansal tabloların hazırlanması ve sunumu sürecindeki iç kontrollerin etkinliği dikkate alınarak ve uygulanan muhasebe politikalarının uygunluğu değerlendirilerek belirlenmiştir. Ancak, amacımız iç kontrol sisteminin etkinliği hakkında görüş vermek değil, bağımsız denetim tekniklerini koşullara uygun olarak tasarlamak amacıyla, Şirket yönetimi tarafından hazırlanan finansal tablolar ile iç kontrol sistemi arasındaki ilişkiyi ortaya koymaktır. Aşağıda belirtilen bağımsız denetim görüşünün oluşturulması için yeterli ve uygun denetim kanıtı sağlanmıştır.

Görüş:

Görüşümüze göre, ilişikteki finansal tablolar, bütün önemli taraflarıyla, Şeker Faktoring Anonim Şirketi'nin 31 Aralık 2014 tarihi itibarıyla finansal durumunu ve aynı tarihte sona eren hesap dönemine ait faaliyet sonuçları ile nakit akışlarını Bankacılık Düzenleme ve Denetleme Kurulu tarafından muhasebe ve finansal raporlama esaslarına ilişkin olarak yayımlanan yönetmelik, tebliğ ve genelgeler ile Bankacılık Düzenleme ve Denetleme Kurumu tarafından yapılan açıklamalara uygun olarak doğru bir biçimde yansıtmaktadır.

Mevzuattan Kaynaklanan Diğer Yükümlülüklerle İlişkin Rapor

- 1) TTK'nın 402'nci maddesinin dördüncü fıkrası uyarınca Şirket'in 1 Ocak - 31 Aralık 2014 hesap döneminde defter tutma düzeninin, TTK ile Şirket esas sözleşmesinin finansal raporlamaya ilişkin hükümlerine uygun olmadığına dair önemli bir hususa rastlanmamıştır.
- 2) TTK'nın 402'nci maddesinin dördüncü fıkrası uyarınca Yönetim Kurulu tarafımıza denetim kapsamında istenen açıklamaları yapmış ve talep edilen belgeleri vermiştir.

Akis Bağımsız Denetim ve Serbest Muhasebeci Mali Müşavirlik A.Ş.
A member of KPMG International Cooperative

Erdal Tıkmak, SMMM
Sorumlu Ortak Başdenetçi
20 Şubat 2015
İstanbul, Türkiye



İÇİNDEKİLER

Finansal Durum Tablosu (Bilanço)
Nazım Hesaplar
Kar veya Zarar Tablosu
Kar veya Zarar ve Diğer Kapsamlı Gelir Tablosu
Özkaynaklar Değişim Tablosu
Nakit Akış Tablosu
Kar Dağıtım Tablosu
Finansal Tablolara Ait Açıklayıcı Dipnotlar

Not 1	Şirket'in Organizasyonu ve Faaliyet Konusu
Not 2	Finansal Tabloların Sunumuna İlişkin Esaslar
Not 3	Önemli Muhasebe Politikalarının Özeti
Not 4	Bankalar
Not 5	Satılmaya Hazır Finansal Varlıklar
Not 6	Faktoring Alacakları
Not 7	İlişkili Taraf Açıklamaları
Not 8	Diğer Alacaklar
Not 9	Maddi Duran Varlıklar
Not 10	Maddi Olmayan Duran Varlıklar
Not 11	Peşin Ödenmiş Giderler
Not 12	Ertelenmiş Vergi Varlıkları ve Yükümlülükleri
Not 13	Diğer Aktifler
Not 14	Alınan Krediler
Not 15	Kiralama İşlemlerinden Borçlar
Not 16	İhraç Edilen Menkul Kıymetler
Not 17	Diğer Borçlar ve Diğer Yabancı Kaynaklar
Not 18	Ödenecek Vergi ve Yükümlülükler
Not 19	Borç ve Gider Karşılıkları
Not 20	Cari Dönem Vergi Borcu
Not 21	Ödenmiş Sermaye ve Sermaye Yedekleri
Not 22	Kar veya Zararda Yeniden Sınıflandırılmayacak Birikmiş Diğer Kapsamlı Gelirler veya Giderler
Not 23	Kar Yedekleri
Not 24	Geçmiş Yıllar Kar veya Zararları
Not 25	Verilen Teminatlar
Not 26	Taahhütler, Koşullu Varlık ve Yükümlülükler
Not 27	Bölgümlere Göre Raporlama
Not 28	Raporlama Döneminden Sonraki Olaylar
Not 29	Esas Faaliyet Gelirleri
Not 30	Finansman Giderleri
Not 31	Esas Faaliyet Giderleri
Not 32	Diğer Faaliyet Gelirleri
Not 33	Takipteki Alacaklara İlişkin Özel Karşılıklar
Not 34	Diğer Faaliyet Giderleri
Not 35	Vergiler
Not 36	Hisse Başına Kazanç
Not 37	Nakit Akış Tablosuna İlişkin Açıklamalar
Not 38	Finansal Tabloları Önemli Ölçüde Etkileyen ya da Finansal Tabloların Açık,Yorumlanabilir ve Anlaşılabilir Olması Açısından Açıklanması Gereklı Olan Diğer Hususlar
Not 39	Finansal Araçlarla İlgili Ek Bilgiler
Not 40	Bilanço Tarihinden Sonraki Olaylar

ŞEKER FAKTORİNG ANONİM ŞİRKETİ
31 Aralık 2014 TARİHİ İTİBARIYLA FİNANSAL DURUM TABLOSU (BİLANÇOSU)
(Tutarlar aksi belirtilmedikçe Bin Türk Lirası ("TL") olarak ifade edilmiştir.)

I. AKTİF KALEMLER	Dipnot	Bağımsız Denetimden Geçmiş Cari Dönem 31 Aralık 2014			Bağımsız Denetimden Geçmiş Önceki Dönem 31 Aralık 2013		
		TP	YP	TOPLAM	TP	YP	TOPLAM
I. NAKİT, NAKİT BENZERLERİ ve MERKEZ BANKASI	4	1	-	1	-	-	-
II. GERÇEĞE UYGUN DEĞER FARKI K/Z'A YANSITILAN FV (Net)		-	-	-	-	-	-
2.1 Alım Satım Amaçlı Finansal Varlıklar		-	-	-	-	-	-
2.2 Gerçeğe Uygun Değer Farkı Kar/Zarara Yansıtılan Olarak Sınıflandırılan FV		-	-	-	-	-	-
2.3 Alım Satım Amaçlı Türev Finansal Varlıklar		-	-	-	-	-	-
III. BANKALAR	4	200	-	200	84	-	84
IV. TERS REPO İŞLEMLERİNDEN ALACAKLAR		-	-	-	-	-	-
V. SATILMAYA HAZIR FİNANSAL VARLIKLAR (Net)	5	361	-	361	33	-	33
VI. FAKTORİNG ALACAKLARI	6	241.548	-	241.548	199.228	-	199.228
6.1 İskontolu Faktoring Alacakları		228.292	-	228.292	187.566	-	187.566
6.1.1 Yurt İçi		235.944	-	235.944	194.268	-	194.268
6.1.2 Yurt Dışı		-	-	-	-	-	-
6.1.3 Kazanılmamış Gelirler (-)		(7.652)	-	(7.652)	(6.702)	-	(6.702)
6.2 Diğer Faktoring Alacakları		13.256	-	13.256	11.662	-	11.662
6.2.1 Yurt İçi		13.256	-	13.256	11.662	-	11.662
6.2.2 Yurt Dışı		-	-	-	-	-	-
IX. DİĞER ALACAKLAR	8	251	-	251	237	-	237
X. TAKİPTEKİ ALACAKLAR	6	12.643	-	12.643	5.040	-	5.040
10.1 Takipteki Faktoring Alacakları		47.851	-	47.851	36.699	-	36.699
10.4 Özel Karşılıklar (-)		(35.208)	-	(35.208)	(31.659)	-	(31.659)
XI. RİSKTEN KORUNMA AMAÇLI TÜREV FİNANSAL VARLIKLAR		-	-	-	-	-	-
11.1 Gerçeğe Uygun Değer Riskinden Korunma Amaçlılar		-	-	-	-	-	-
11.2 Nakit Akış Riskinden Korunma Amaçlılar		-	-	-	-	-	-
11.3 Yurtdışındaki Net Yatırım Riskinden Korunma Amaçlılar		-	-	-	-	-	-
XII. VADEYE KADAR ELDE TUTULACAK YATIRIMLAR (Net)		-	-	-	-	-	-
XIII. BAĞLI ORTAKLIKLAR (Net)		-	-	-	-	-	-
XIV. İŞTİRAKLER (Net)		-	-	-	-	-	-
XV. İŞ ORTAKLIKLARI (Net)		-	-	-	-	-	-
XVI. MADDİ DURAN VARLIKLAR (Net)	9	15.475	-	15.475	13.379	-	13.379
XVII. MADDİ OLMAYAN DURAN VARLIKLAR (Net)	10	21	-	21	6	-	6
17.1 Şerefiye		-	-	-	-	-	-
17.2 Diğer		21	-	21	6	-	6
XVIII. PEŞİN ÖDENMİŞ GİDERLER	11	194	-	194	230	-	230
IXX. CARİ DÖNEM VERGİ VARLIĞI	20	-	-	-	-	-	-
XX. ERTELENMİŞ VERGİ VARLIĞI	12	2.128	-	2.128	1.896	-	1.896
XXI. DİĞER AKTİFLER	13	10	-	10	12	-	12
ARA TOPLAM		272.832	-	272.832	220.145	-	220.145
XXII. SATIŞ AMAÇLI ELDE TUTULAN VE DURDURULAN FAALİYETLERE İLİŞKİN VARLIKLAR (Net)		-	-	-	-	-	-
22.1 Satış Amaçlı		-	-	-	-	-	-
22.2 Durdurulan Faaliyetlere İlişkin		-	-	-	-	-	-
AKTİF TOPLAMI		272.832	-	272.832	220.145	-	220.145

Ekteki dipnotlar bu finansal tabloların tamamlayıcı bir parçasıdır.

ŞEKER FAKTORİNG ANONİM ŞİRKETİ
31 ARALIK 2014 TARİHİ İTİBARIYLA FİNANSAL DURUM TABLOSU (BİLANÇO)
(Tutarlar aksi belirtilmedikçe Bin Türk Lirası ("TL") olarak ifade edilmiştir.)

I. PASİF KALEMLER	Dipnot	Bağımsız Denetimden Geçmiş Cari Dönem 31 Aralık 2014			Bağımsız Denetimden Geçmiş Önceki Dönem 31 Aralık 2013		
		TP	YP	TOPLAM	TP	YP	TOPLAM
I. ALIM SATIM AMAÇLI TÜREV FİNANSAL YÜKÜMLÜLÜKLER		-	-	-	-	-	-
II. ALINAN KREDİLER	14	227.320	-	227.320	174.013	-	174.013
III. FAKTORİNG BORÇLARI		592	-	592	123	-	123
IV. KİRALAMA İŞLEMLERİNDEN BORÇLAR	15	8.608	-	8.608	9.831	-	9.831
4.1 Finansal Kiralama Borçları		10.988	-	10.988	13.114	-	13.114
4.2 Faaliyet Kiralaması Borçları		-	-	-	-	-	-
4.3 Diğer		-	-	-	-	-	-
4.4 Ertelemiş Finansal Kiralama Giderleri (-)		(2.380)	-	(2.380)	(3.283)	-	(3.283)
V. İHRAÇ EDİLEN MENKUL KIYMETLER (Net)	16	-	-	-	10.093	-	10.093
5.1 Bonolar		-	-	-	-	-	-
5.2 Varlığa Dayalı Menkul Kıymetler		-	-	-	-	-	-
5.3 Tahviller		-	-	-	10.093	-	10.093
VI. DİĞER BORÇLAR	17	177	-	177	286	-	286
VII. DİĞER YABANCI KAYNAKLAR	17	3	-	3	7	-	7
VIII. RİSKTEN KORUNMA AMAÇLI TÜREV FİNANSAL YÜKÜMLÜLÜKLER		-	-	-	-	-	-
8.1 Gerçeğe Uygun Değer Riskinden Korunma Amaçlılar		-	-	-	-	-	-
8.2 Nakit Akış Riskinden Korunma Amaçlılar		-	-	-	-	-	-
8.3 Yurtdışındaki Net Yatırım Riskinden Korunma Amaçlılar		-	-	-	-	-	-
IX. ÖDENECEK VERGİ VE YÜKÜMLÜLÜKLER	18	435	-	435	371	-	371
X. BORÇ VE GİDER KARŞILIKLARI	19	1.119	-	1.119	376	-	376
10.1 Yeniden Yapılanma Karşılığı		-	-	-	-	-	-
10.2 Çalışan Hakları Yükümlülüğü Karşılığı		470	-	470	309	-	309
10.3 Diğer Karşılıklar		649	-	649	67	-	67
XI. ERTELENMİŞ GELİRLER		-	-	-	-	-	-
XII. CARİ DÖNEM VERGİ BORCU	20	288	-	288	393	-	393
XIII. ERTELENMİŞ VERGİ BORCU	12	-	-	-	-	-	-
XIV. SERMAYE BENZERİ KREDİLER		-	-	-	-	-	-
ARA TOPLAM		238.542	-	238.542	195.493	-	195.493
XV. SATIŞ AMAÇLI ELDE TUTULAN VE DURDURULAN FAALİYETLERE İLİŞKİN DURAN VARLIK BORÇLARI (Net)		-	-	-	-	-	-
15.1 Satış Amaçlı		-	-	-	-	-	-
15.2 Durdurulan Faaliyetlere İlişkin		-	-	-	-	-	-
XVI. ÖZKAYNAKLAR		34.290	-	34.290	24.652	-	24.652
16.1 Ödenmiş Sermaye	21	16.000	-	16.000	16.000	-	16.000
16.2 Sermaye Yedekleri		-	-	-	-	-	-
16.2.1 Hisse Senedi İhraç Primleri		-	-	-	-	-	-
16.2.2 Hisse Senedi İptal Kârları		-	-	-	-	-	-
16.2.3 Diğer Sermaye Yedekleri		-	-	-	-	-	-
16.3 Kâr veya Zararda Yeniden Sınıflandırılmayacak Birikmiş Diğer Kapsamlı Gelirler veya Giderler		3.375	-	3.375	1.342	-	1.342
16.4 Kâr veya Zararda Yeniden Sınıflandırılacak Birikmiş Diğer Kapsamlı Gelirler veya Giderler		-	-	-	-	-	-
16.5 Kâr Yedekleri	23	7.310	-	7.310	5.653	-	5.653
16.5.1 Yasal Yedekler		1.333	-	1.333	1.251	-	1.251
16.5.2 Statü Yedekleri		-	-	-	-	-	-
16.5.3 Olağanüstü Yedekler		5.977	-	5.977	4.402	-	4.402
16.5.4 Diğer Kâr Yedekleri		-	-	-	-	-	-
16.6 Kâr veya Zarar		7.605	-	7.605	1.657	-	1.657
16.6.1 Geçmiş Yıllar Kâr veya Zararı	24	-	-	-	-	-	-
16.6.2 Dönem Net Kâr veya Zararı		7.605	-	7.605	1.657	-	1.657
PASİF TOPLAMI		272.832	-	272.832	220.145	-	220.145

Ekteki dipnotlar bu finansal tabloların tamamlayıcı bir parçasıdır.

ŞEKER FAKTORİNG ANONİM ŞİRKETİ
31 Aralık 2014 TARİHİ İTİBARIYLA NAZIM HESAPLAR
(Tutarlar aksi belirtilmedikçe Bin Türk Lirası ("TL") olarak ifade edilmiştir.)

NAZIM HESAP KALEMLERİ		Dipnot	Bağımsız Denetimden Geçmiş Cari Dönem 31 Aralık 2014			Bağımsız Denetimden Geçmiş Önceki Dönem 31 Aralık 2013		
			TP	YP	TOPLAM	TP	YP	TOPLAM
I.	RİSKİ ÜSTLENİLEN FAKTORİNG İŞLEMLERİ		-	-	-	-	-	-
II.	RİSKİ ÜSTLENİLMEYEN FAKTORİNG İŞLEMLERİ	6	300.524	1.614	302.138	244.197	1.602	245.799
III.	ALINAN TEMİNATLAR	6	1.775.644	4.927	1.780.571	45.306	5.043	50.349
IV.	VERİLEN TEMİNATLAR	25	13.174	-	13.174	15.684	-	15.684
V.	TAAHHÜTLER	26	1.444	-	1.444	1.752	-	1.752
5.1	Cayılmaz Taahhütler		1.444	-	1.444	1.752	-	1.752
5.2	Cayılabilir Taahhütler		-	-	-	-	-	-
5.2.1	Kiralama Taahhütleri		-	-	-	-	-	-
5.2.1.1	Finansal Kiralama Taahhütleri		-	-	-	-	-	-
5.2.1.2	Faaliyet Kiralama Taahhütleri		-	-	-	-	-	-
5.2.2	Diğer Cayılabilir Taahhütler		-	-	-	-	-	-
VI.	TÜREV FİNANSAL ARAÇLAR		-	-	-	-	-	-
6.1	Riskten Korunma Amaçlı Türev Finansal Araçlar		-	-	-	-	-	-
6.1.1	Gerçeğe Uygun Değer Riskinden Korunma Amaçlı İşlemler		-	-	-	-	-	-
6.1.2	Nakit Akış Riskinden Korunma Amaçlı İşlemler		-	-	-	-	-	-
6.1.3	Yurtdışındaki Net Yatırım Riskinden Korunma Amaçlı İşlemler		-	-	-	-	-	-
6.2	Alım Satım Amaçlı İşlemler		-	-	-	-	-	-
6.2.1	Vadeli Alım-Satım İşlemleri		-	-	-	-	-	-
6.2.2	Swap Alım Satım İşlemleri		-	-	-	-	-	-
6.2.3	Alım Satım Opsiyon İşlemleri		-	-	-	-	-	-
6.2.4	Futures Alım Satım İşlemleri		-	-	-	-	-	-
6.2.5	Diğer		-	-	-	-	-	-
VII.	EMANET KIYMETLER		1.232.227	7.489	1.239.716	235.706	9.806	245.512
NAZIM HESAPLAR TOPLAMI			3.323.013	14.030	3.337.043	542.645	16.451	559.096

Ekteki dipnotlar bu finansal tabloların tamamlayıcı bir parçasıdır.

ŞEKER FAKTORİNG ANONİM ŞİRKETİ 31 Aralık 2013 TARİHİ İTİBARIYLA SONA EREN YILA AİT KAR VEYA ZARAR TABLOSU (Tutarlar aksi belirtilmedikçe Bin Türk Lirası ("TL") olarak ifade edilmiştir.)

GELİR VE GİDER KALEMLERİ	Dipnot	Bağımsız	Bağımsız
		Denetimden Geçmiş CARİ DÖNEM 1 Ocak – 31 Aralık 2014	Denetimden Geçmiş ÖNCEKİ DÖNEM 1 Ocak – 31 Aralık 2013
I. ESAS FAALİYET GELİRLERİ		53.212	33.428
FAKTORİNG GELİRLERİ	29	53.212	33.428
1.1 Faktoring Alacaklarından Alınan Faizler		43.845	26.277
1.1.1 İskontolu		41.421	23.738
1.1.2 Diğer		2.424	2.539
1.2 Faktoring Alacaklarından Alınan Ücret ve Komisyonlar		9.367	7.151
1.2.1 İskontolu		8.495	6.652
1.2.2 Diğer		872	499
II. FINANSMAN GİDERLERİ (-)	30	(30.865)	(16.384)
2.1 Kullanılan Kredilere Verilen Faizler		(28.874)	(13.388)
2.2 Faktoring İşlemlerinden Borçlara Verilen Faizler		-	-
2.3 Finansal Kiralama Giderleri		(1.286)	(1.071)
2.4 İhraç Edilen Menkul Kıymetlere Verilen Faizler		(566)	(1.653)
2.5 Diğer Faiz Giderleri		-	-
2.6 Verilen Ücret ve Komisyonlar		(139)	(272)
III. BRÜT K/Z (I-II)		22.347	17.044
IV. ESAS FAALİYET GİDERLERİ (-)	31	(9.124)	(7.755)
4.1 Personel Giderleri		(6.793)	(5.461)
4.2 Kıdem Tazminatı Karşılığı Gideri		(92)	(31)
4.3 Araştırma Geliştirme Giderleri		-	-
4.4 Genel İşletme Giderleri		(2.239)	(2.263)
4.5 Diğer		-	-
V. BRÜT FAALİYET K/Z (III+IV)		13.227	9.289
VI. DİĞER FAALİYET GELİRLERİ	32	676	504
6.1 Bankalardan Alınan Faizler		6	5
6.2 Ters Repo İşlemlerinden Alınan Faizler		-	-
6.3 Menkul Değerlerden Alınan Faizler		-	-
6.3.1 Alım Satım Amaçlı Finansal Varlıklardan		-	-
6.3.2 Gerçeğe Uygun Değer Farkı Kar/Zarara Yansıtılan Olarak Sınıflandırılan FV		-	-
6.3.3 Satılmaya Hazır Finansal Varlıklardan		-	-
6.3.4 Vadeye Kadar Elde Tutulacak Yatırımlardan		-	-
6.4 Temettü Gelirleri		-	-
6.5 Sermaye Piyasası İşlemleri Kârı		-	-
6.5.1 Türev Finansal İşlemlerden		-	-
6.5.2 Diğer		-	-
6.6 Kambiyo İşlemleri Kârı		1	3
6.7 Diğer		669	496
VII. TAKİPTEKİ ALACAKLARA İLİŞKİN ÖZEL KARŞILIKLAR (-)	33	(4.135)	(7.628)
VIII. DİĞER FAALİYET GİDERLERİ (-)	34	(43)	(5)
8.1 Menkul Değerler Değer Düşüş Gideri		-	-
8.1.1 Gerçeğe Uygun Değer Farkı Kar/Zarara Yansıtılan Olarak Sınıflandırılan FV Değer Düşme Gideri		-	-
8.1.2 Satılmaya Hazır Finansal Varlıklardan		-	-
8.1.3 Vadeye Kadar Elde Tutulacak Yatırımlardan		-	-
8.2 Duran Varlıklar Değer Düşüş Giderleri		-	-
8.2.1 Maddi Duran Varlık Değer Düşüş Giderleri		-	-
8.2.2 Satış Amaçlı Elde Tutulan ve Durudurulan Faaliyetlere İlişkin Duran Varlıklar Değer Düşüş Giderleri		-	-
8.2.3 Şerefiye Değer Düşüş Gideri		-	-
8.2.4 Diğer Maddi Olmayan Duran Varlıklar Değer Düşüş Giderleri		-	-
8.2.5 İştirak, Bağlı Ortaklık ve İş Ortaklıkları Değer Düşüş Giderleri		-	-
8.3 Türev Finansal İşlemlerden Zarar		-	-
8.4 Kambiyo İşlemleri Zararı		(3)	(3)
8.5 Diğer		(40)	(2)
IX. NET FAALİYET K/Z (V+...+VIII)		9.721	2.160
X. BİRLEŞME İŞLEMİ SONRASINDA GELİR OLARAK KAYDEDİLEN FAZLALIK TUTARI		-	-
XI. NET PARASAL POZİSYON KÂRI/ZARARI		-	-
XII. SÜRDÜRÜLEN FAALİYETLER VERGİ ÖNCESİ K/Z (IX+X+XI)		9.721	2.160
XIII. SÜRDÜRÜLEN FAALİYETLER VERGİ KARŞILIĞI (±)	35	2.116	503
13.1 Cari Vergi Karşılığı		2.362	1.400
13.2 Ertelenmiş Vergi Gider Etkisi (+)		-	-
13.3 Ertelenmiş Vergi Gelir Etkisi (-)		(246)	(897)
XIV. SÜRDÜRÜLEN FAALİYETLER DÖNEM NET K/Z (XII±XIII)		7.605	1.657
XV. DURDURULAN FAALİYETLERDEN GELİRLER		-	-
15.1 Satış Amaçlı Elde Tutulan Duran Varlık Gelirleri		-	-
15.2 Bağlı Ortaklık, İştirak ve İş Ortaklıkları Satış Karları		-	-
15.3 Diğer Durdurulan Faaliyet Gelirleri		-	-
XVI. DURDURULAN FAALİYETLERDEN GİDERLER (-)		-	-
16.1 Satış Amaçlı Elde Tutulan Duran Varlık Giderleri		-	-
16.2 Bağlı Ortaklık, İştirak ve İş Ortaklıkları Satış Zararları		-	-
16.3 Diğer Durdurulan Faaliyet Giderleri		-	-
XVII. DURDURULAN FAALİYETLER VERGİ ÖNCESİ K/Z (XV-XVI)		-	-
XVIII. DURDURULAN FAALİYETLER VERGİ KARŞILIĞI (±)		-	-
18.1 Cari Vergi Karşılığı		-	-
18.2 Ertelenmiş Vergi Gider Etkisi (+)		-	-
18.3 Ertelenmiş Vergi Gelir Etkisi (-)		-	-
XIX. DURDURULAN FAALİYETLER DÖNEM NET K/Z (XVII±XVIII)		-	-
XX. NET DÖNEM KARI/ZARARI (XIV+XIX)		7.605	1.657
HİSSE BAŞINA KAZANÇ	36	0,4753	0,10356
Sürdürülen Faaliyetlerden Hisse Başına Kazanç		0,476	0,1036
Durdurulan Faaliyetlerden Hisse Başına Kazanç		-	-
SEYRELTİLMİŞ HİSSE BAŞINA KAZANÇ		-	-
Sürdürülen Faaliyetlerden Hisse Başına Kazanç		-	-
Durdurulan Faaliyetlerden Hisse Başına Kazanç		-	-

Ekteki dipnotlar bu finansal tabloların tamamlayıcı bir parçasıdır.

ŞEKER FAKTORİNG ANONİM ŞİRKETİ 31 Aralık 2014 TARİHİ İTİBARIYLA SONA EREN YILA AİT
KAR VEYA ZARAR VE DİĞER KAPSAMLI GELİR TABLOSU
(Tutarlar aksi belirtilmedikçe Bin Türk Lirası ("TL") olarak ifade edilmiştir.)

KAR VEYA ZARAR VE DİĞER KAPSAMLI GELİR TABLOSU		Dipnot	Bağımsız Denetimden Geçmiş CARİ DÖNEM 1 Ocak – 31 Aralık 2014	Bağımsız Denetimden Geçmiş ÖNCEKİ DÖNEM 1 Ocak – 31 Aralık 2013
I.	DÖNEM KARI/ZARARI		7.605	1.657
II.	DİĞER KAPSAMLI GELİRLER		2.033	1.342
2.1	Kar veya Zararda Yeniden Sınıflandırılmayacaklar	22	2.033	1.342
2.1.1	Maddi Duran Varlıklar Yeniden Değerleme Artışları/Azalışları		2.080	1.338
2.1.2	Maddi Olmayan Duran Varlıklar Yeniden Değerleme Artışları/Azalışları		-	-
2.1.3	Tanımlanmış Fayda Planları Yeniden Ölçüm Kazançları/Kayıpları		(34)	5
2.1.4	Diğer Kâr veya Zarar Olarak Yeniden Sınıflandırılmayacak Diğer Kapsamlı Gelir Unsurları		-	-
2.1.5	Kâr veya Zararda Yeniden Sınıflandırılmayacak Diğer Kapsamlı Gelire İlişkin Vergiler		(13)	(1)
2.1.5.1	Dönem Vergi Gideri/Geliri		-	-
2.1.5.2	Ertelenmiş Vergi Gideri/Geliri		(13)	(1)
2.2	Kâr veya Zararda Yeniden Sınıflandırılacaklar		-	-
2.2.1	Yabancı Para Çevirim Farkları		-	-
2.2.2	Satılmaya Hazır Finansal Varlıkların Yeniden Değerleme ve/veya Sınıflandırma Gelirleri/Giderleri		-	-
2.2.3	Nakit Akış Riskinden Korunma Gelirleri/Giderleri		-	-
2.2.4	Yurtdışındaki İşletmeye İlişkin Yatırım Riskinden Korunma Gelirleri/Giderleri		-	-
2.2.5	Diğer Kâr veya Zarar Olarak Yeniden Sınıflandırılacak Diğer Kapsamlı Gelir Unsurları		-	-
2.2.6	Kâr veya Zararda Yeniden Sınıflandırılacak Diğer Kapsamlı Gelire İlişkin Vergiler		-	-
2.2.6.1	Dönem Vergi Gideri/Geliri		-	-
2.2.6.2	Ertelenmiş Vergi Gideri/Geliri		-	-
III.	TOPLAM KAPSAMLI GELİR (I+II)		9.638	2.999

Ekteki dipnotlar bu finansal tabloların tamamlayıcı bir parçasıdır.

ŞEKER FAKTORİNG ANONİM ŞİRKETİ 31 Aralık 2014 TARİHİ İTİBARIYLA SONA EREN YILA AİT
NAKİT AKIŞ TABLOSU
(Tutarlar aksi belirtilmedikçe Bin Türk Lirası ("TL") olarak ifade edilmiştir.)

ESAS FAALİYETLERE İLİŞKİN NAKİT AKIŞLARI	Dipnot	Bağımsız	Bağımsız
		Denetimden Geçmiş CARI DÖNEM 1 Ocak – 31 Aralık 2014	Denetimden Geçmiş ÖNCEKİ DÖNEM 1 Ocak – 31 Aralık 2013
A. ESAS FAALİYETLERE İLİŞKİN NAKİT AKIŞLARI			
1.1 Esas Faaliyet Konusu Aktif ve Pasiflerdeki Değişim Öncesi Faaliyet Karı		16.070	9.020
1.1.1 Alınan Faizler/Kiralama Gelirleri		44.398	25.702
1.1.2 Ödenen Faizler/Kiralama Giderleri		(26.916)	(14.501)
1.1.3 Kiralama Giderleri		(1.286)	(1.071)
1.1.4 Alınan Temettüleri		-	-
1.1.5 Alınan Ücret ve Komisyonlar		9.621	7.346
1.1.6 Elde Edilen Diğer Kazançlar		83	23
1.1.7 Zarar Olarak Muhasebeleştirilen Takipteki Alacaklardan Tahsilatlar		586	473
1.1.8 Personele ve Hizmet Tedarik Edenlere Yapılan Nakit Ödemeler		(6.137)	(5.494)
1.1.9 Ödenen Vergiler		(2.074)	(1.007)
1.1.10 Diğer	37	(2.205)	(2.451)
1.2 Esas Faaliyet Konusu Aktif ve Pasiflerdeki Değişim		(4.372)	14.337
1.2.1 Faktoring Alacaklarındaki Net (Artış) Azalış		(54.859)	(24.576)
1.2.2 Diğer Aktiflerde Net (Artış) Azalış		38	(47)
1.2.3 Faktoring Borçlarındaki Net Artış (Azalış)		469	33
1.2.4 Kiralama İşlemlerinden Borçlarda Net Artış (Azalış)		(2.126)	(1.020)
1.2.5 Alınan Kredilerdeki Net Artış (Azalış)		52.635	40.427
1.2.6 Vadesi Gelmiş Borçlarda Net Artış (Azalış)		-	-
1.2.7 Diğer Borçlarda Net Artış (Azalış)		(529)	(480)
I. Esas Faaliyetlerinden Kaynaklanan Net Nakit Akışı		11.698	23.357
B. YATIRIM FAALİYETLERİNE İLİŞKİN NAKİT AKIŞLARI			
2.1 İktisap Edilen Bağlı Ortaklık ve İştirakler ve İş Ortaklıkları		-	-
2.2 Elden Çıkarılan Bağlı Ortaklık ve İştirakler ve İş Ortaklıkları		-	-
2.3 Satın Alınan Menkuller ve Gayrimenkuller	9	(189)	(398)
2.4 Elden Çıkarılan Menkul ve Gayrimenkuller		-	-
2.5 Elde Edilen Satılmaya Hazır Finansal Varlıklar		(328)	-
2.6 Elden Çıkarılan Satılmaya Hazır Finansal Varlıklar		-	-
2.7 Satın Alınan Vadeye Kadar Elde Tutulacak Yatırımlar		-	-
2.8 Satılan Vadeye Kadar Elde Tutulacak Yatırımlar		-	-
2.9 Diğer	10	(22)	-
II. Yatırım Faaliyetlerinden Kaynaklanan Net Nakit Akışı		(539)	(398)
C. FINANSMAN FAALİYETLERİNE İLİŞKİN NAKİT AKIŞLARI			
3.1 Krediler ve İhraç Edilen Menkul Değerlerden Sağlanan Nakit		-	-
3.2 Krediler ve İhraç Edilen Menkul Değerlerden Kaynaklanan Nakit Çıktısı		(10.659)	(21.013)
3.3 İhraç Edilen Sermaye Araçları		-	-
3.4 Temettü Ödemeleri		-	(1.200)
3.5 Finansal Kiralamaya İlişkin Ödemeler		(383)	(851)
3.6 Diğer		-	-
III. Finansman Faaliyetlerinden Sağlanan Net Nakit		(11.042)	(23.064)
IV. Döviz Kurundaki Değişimin Nakit ve Nakde Eşdeğer Varlıklar Üzerindeki Etkisi			
			-
V. Nakit ve Nakde Eşdeğer Varlıklardaki Net Artış		117	(105)
VI. Dönem Başındaki Nakit ve Nakde Eşdeğer Varlıklar	4	84	189
VII. Dönem Sonundaki Nakit ve Nakde Eşdeğer Varlıklar	4	201	84

Ekteki dipnotlar bu finansal tabloların tamamlayıcı bir parçasıdır.

ŞEKER FAKTORİNG ANONİM ŞİRKETİ
31 ARALIK 2014 TARİHİNDE SONA EREN YILA AİT KAR DAĞITIM TABLOSU
(Tutarlar aksi belirtilmedikçe Bin Türk Lirası ("TL") olarak ifade edilmiştir.)

	CARİ DÖNEM 31 Aralık 2014	ÖNCEKİ DÖNEM 31 Aralık 2013
I. DÖNEM KARININ DAĞITIMI		
1.1 DÖNEM KARI	9.721	2.160
1.2 ÖDENECEK VERGİ VE YASAL YÜKÜMLÜLÜKLER (-)	(2.116)	(503)
1.2.1 Kurumlar Vergisi	(2.362)	(1.400)
1.2.2 Gelir Vergisi Kesintisi	-	-
1.2.3 Diğer Vergi ve Yasal Yükümlülükler	246	897
A. NET DÖNEM KARI (1.1 - 1.2)	7.605	1.657
1.3 GEÇMİŞ DÖNEM ZARARI (-)	-	-
1.4 BİRİNCİ TERTİP YASAL YEDEK AKÇE (-)	-	82
1.5 KURULUŞTA BIRAKILMASI VE TASARRUFU ZORUNLU YASAL FONLAR (-) (**)	-	896
B DAĞITILABİLİR NET DÖNEM KARI [(A-1.3+1.4+1.5)](***)	-	-
1.6 ORTAKLARA BİRİNCİ TEMETTÜ (-)	-	-
1.6.1 Hisse Senedi Sahiplerine	-	-
1.6.2 İmtiyazlı Hisse Senedi Sahiplerine	-	-
1.6.3 Katılma İntifa Senetlerine	-	-
1.6.4 Kara İştirakli Tahvillere	-	-
1.6.5 Kar ve Zarar Ortaklığı Belgesi Sahiplerine	-	-
1.7 PERSONELE TEMETTÜ (-)	-	-
1.8 YÖNETİM KURULUNA TEMETTÜ (-)	-	-
1.9 ORTAKLARA İKİNCİ TEMETTÜ (-)	-	-
1.9.1 Hisse Senedi Sahiplerine	-	-
1.9.2 İmtiyazlı Hisse Senedi Sahiplerine	-	-
1.9.3 Katılma İntifa Senetlerine	-	-
1.9.4 Kâra İştirakli Tahvillere	-	-
1.9.5 Kâr ve Zarar Ortaklığı Belgesi Sahiplerine	-	-
1.10 İKİNCİ TERTİP YASAL YEDEK AKÇE (-)	-	-
1.11 STATÜ YEDEKLERİ (-)	-	-
1.12 OLAĞANÜSTÜ YEDEKLER(***)	-	1.575
1.13 DİĞER YEDEKLER	-	-
1.14 ÖZEL FONLAR	-	-
II. YEDEKLERDEN DAĞITIM	-	-
2.1 DAĞITILAN YEDEKLER	-	-
2.2 İKİNCİ TERTİP YASAL YEDEKLER (-)	-	-
2.3 ORTAKLARA PAY (-)	-	-
2.3.1 Hisse Senedi Sahiplerine	-	-
2.3.2 İmtiyazlı Hisse Senedi Sahiplerine	-	-
2.3.3 Katılma İntifa Senetlerine	-	-
2.3.4 Kâra İştirakli Tahvillere	-	-
2.3.5 Kâr ve Zarar Ortaklığı Belgesi Sahiplerine	-	-
2.4 PERSONELE PAY (-)	-	-
2.5 YÖNETİM KURULUNA PAY (-)	-	-
III. HİSSE BAŞINA KAR	-	-
3.1 HİSSE SENEDİ SAHİPLERİNE (TL)	-	-
3.2 HİSSE SENEDİ SAHİPLERİNE (%)	-	-
3.3 İMTİYAZLI HİSSE SENEDİ SAHİPLERİNE (TL)	-	-
3.4 İMTİYAZLI HİSSE SENEDİ SAHİPLERİNE (%)	-	-
IV. HİSSE BAŞINA TEMETTÜ	-	-
4.1 HİSSE SENEDİ SAHİPLERİNE (TL)	-	-
4.2 HİSSE SENEDİ SAHİPLERİNE (%)	-	-
4.3 İMTİYAZLI HİSSE SENEDİ SAHİPLERİNE (TL)	-	-
4.4 İMTİYAZLI HİSSE SENEDİ SAHİPLERİNE (%)	-	-

(*) 2014 yılına ilişkin kar dağıtımı Genel Kurul'da kararlaştırılacaktır.

(**) Ertelenmiş vergi geliri kar dağıtımına konu edilmemektedir.

(***) Ertelenmiş vergi gelirini de içermektedir

Ekteki dipnotlar bu finansal tabloların tamamlayıcı bir parçasıdır.

1. ŞİRKET'İN ORGANİZASYONU VE FAALİYET KONUSU

Şeker Faktoring Hizmetleri Anonim Şirketi ("Şirket") 3 Mart 2000 tarihinde Türkiye'de kurulmuş ve 1 Haziran 2000 tarihinde faaliyetlerine başlamıştır. 28 Mart 2013 tarihinde alınan Genel Kurul kararı uyarınca ticaret ünvanı Şeker Faktoring Anonim Şirketi olarak değiştirilmiştir. Şirket, yurtiçi ve uluslararası ticari muameleye yönelik faktoring hizmetleri vermektedir. Şirket, faktoring faaliyetlerinin tamamını tek bir coğrafi bölgede (Türkiye) sürdürmektedir.

Şirket, 13 Aralık 2012 tarih ve 28496 sayılı Resmi Gazete'de yayımlanan "Finansal Kiralama, Faktoring ve Finansman Şirketleri Kanunu"na tabidir ve faaliyetlerini BDDK'nın "Finansal Kiralama, Faktoring ve Finansman Şirketlerinin Kuruluş ve Faaliyet Esasları Hakkında Yönetmelik" hükümleri çerçevesinde sürdürmektedir.

31 Aralık 2014 tarihi itibarıyla Şirket'in toplam çalışan sayısı 56 kişidir (31 Aralık 2013 : 54 kişi).

Şirket'in ana hissedarı Şekerbank T.A.Ş.'dir.

Şirket'in faaliyetlerini sürdürdüğü ticari sicile kayıtlı adresi aşağıdaki gibidir:

**Büyükdere Cad. No:171 Metrocity A Blok Kat:7
Esentepe / Şişli / İstanbul / Türkiye**

Finansal tabloların onaylanması

Şirket'in 31 Aralık 2014 tarihi itibarıyla düzenlenmiş finansal tabloları 20 Şubat 2015 tarihinde Şirket Yönetim Kurulu tarafından onaylanmıştır. Genel Kurul'un ve ilgili yasal kuruluşların finansal tabloları değiştirme yetkisi bulunmaktadır.

2. FİNANSAL TABLOLARIN SUNUMUNA İLİŞKİN ESASLAR

2.1 Sunuma İlişkin Temel Esaslar

Uygulanan muhasebe standartları

Şirket, ilişikteki finansal tablolarını, Bankacılık Düzenleme ve Denetleme Kurumu ("BDDK") tarafından 24 Aralık 2013 tarih ve 28861 sayılı Resmi Gazete'de yayımlanarak yürürlüğe giren "Finansal Kiralama, Faktoring ve Finansman Şirketlerinin Muhasebe Uygulamaları İle Finansal Tabloları Hakkında Yönetmelik" ve aynı tarihli ve sayılı Resmi Gazete'de yayımlanan "Finansal Kiralama, Faktoring ve Finansman Şirketlerince Uygulanacak Tekdüzen Hesap Planı ve İzahnamesi Hakkında Tebliğ", Kamu Gözetimi, Muhasebe ve Denetim Standartları Kurumu ("KGK") tarafından yürürlüğe konulan Türkiye Muhasebe Standartları ("TMS") ile Türkiye Finansal Raporlama Standartları ("TFRS") ve bunlara ilişkin ek ve yorumlara ve BDDK tarafından muhasebe ve raporlama esaslarına ilişkin yayımlanan yönetmelik, tebliğ, açıklama ve genelgelere (tüm "Raporlama Standartları") uygun olarak hazırlamıştır.

Finansal tablolar, gerçeğe uygun değeri ile muhasebeleştirilen finansal varlıklar ve borçlar (Not 3. f.) haricinde tarihi maliyet

esasına göre hazırlanmaktadır.

Geçerli ve Raporlama Para Birimi

Şirket'in geçerli para birimi ve raporlama para birimi TL'dir. Yüksek Enflasyon Dönemlerinde Finansal Tabloların Düzeltilmesi Şirket'in finansal tabloları 31 Aralık 2004 tarihine kadar "Yüksek Enflasyonlu Ekonomilerde Finansal Raporlamaya İlişkin Türkiye Muhasebe Standardı" ("TMS 29") uyarınca enflasyon düzeltmesine tabi tutulmuştur. BDDK tarafından 28 Nisan 2005 tarihinde yayımlanan bir Genelge ile enflasyon muhasebesi uygulamasını gerektiren göstergelerin ortadan kalktığı belirtilmiş ve 1 Ocak 2005 tarihi itibarıyla enflasyon muhasebesi uygulamasına son verilmiştir.

Muhasebe Tahminleri

Finansal tabloların Raporlama Standartları'na uygun olarak hazırlanması, yönetimin, politikaların uygulanması ve raporlanan varlık, yükümlülük, gelir ve gider tutarlarını etkileyen kararlar, tahminler ve varsayımlar yapmasını gerektirmektedir. Gerçekleşen sonuçlar bu tahminlerden farklılık gösterebilir. Tahminler ve tahminlerin temelini teşkil eden varsayımlar sürekli olarak gözden geçirilmektedir. Muhasebe tahminlerindeki güncellemeler, güncellenmenin yapıldığı dönemde ve bu güncellemelerden etkilenen müteakip dönemlerde kayıtlara alınır. Tahminlerin kullanıldığı başlıca notlar aşağıdaki gibidir:
Not 6 – Takipteki alacaklara ilişkin karşılıklar
Not 8 – Maddi duran varlıklar

2.2 Muhasebe Politikalarındaki Değişiklikler

31 Aralık 2014 tarihinde sona eren hesap dönemine ait finansal tabloların hazırlanmasında esas alınan muhasebe politikaları 31 Aralık 2013 tarihi itibarıyla hazırlanan finansal tablolar ile tutarlı olarak hazırlanmıştır. Muhasebe politikalarında yapılan önemli değişiklikler geriye dönük olarak uygulanmakta ve önceki dönem finansal tabloları yeniden düzenlenmektedir. Cari dönemde muhasebe politikalarında değişiklik bulunmamaktadır.

2.3 Muhasebe Tahminlerindeki Değişiklik ve Hatalar

Muhasebe tahminlerindeki değişiklikler, yalnızca bir döneme ilişkin ise, değişikliğin yapıldığı cari dönemde, gelecek dönemlere ilişkin ise, hem değişikliğin yapıldığı dönemde hem de gelecek dönemlerde, ileriye yönelik olarak uygulanır. Şirket'in cari yıl içerisinde muhasebe tahminlerinde önemli bir değişikliği olmamıştır.

Tespit edilen önemli muhasebe hataları geriye dönük olarak uygulanır ve önceki dönem finansal tabloları yeniden düzenlenir. Cari dönemde tespit edilen önemli muhasebe hataları yoktur.

2.4 2014 yılında yürürlüğe giren standartlar ve yorumlar

Şirket, 31 Aralık 2014 tarihinde geçerli ve uygulanması zorunlu olan KGK tarafından yayımlanan TMS/ TFRS ile bunlara ilişkin

ek ve yorumları uygulanmıştır

2.5 31 Aralık 2014 Tarihi İtibarıyla Henüz Yürürlükte Olmayan Standartlar ve Yorumlar

31 Aralık 2014 tarihinde sona eren ara hesap dönemi itibarıyla henüz yürürlüğe girmemiş olan ve ilişikteki finansal tabloların hazırlanmasında uygulanmamış yeni standartlar, standartlara ve yorumlara yapılan bir takım güncellemeler bulunmaktadır. Bu düzenlemelerin ilişikteki finansal tablolar üzerinde önemli bir etkisinin olması beklenmemektedir.

2.6 Netleştirme

Finansal varlıklar ve yükümlülükler, yasal olarak netleştirme hakkı var olması, net olarak ödenmesi veya tahsilinin mümkün olması, veya varlığın elde edilmesi ile yükümlülüğün yerine getirilmesinin eş zamanlı olarak gerçekleşmesi halinde, bilançoda net değerleri ile gösterilirler.

3. ÖNEMLİ MUHASEBE POLİTİKALARININ ÖZETİ

Ekteki finansal tabloların hazırlanmasında kullanılan önemli değerlendirme ilkeleri ve muhasebe politikaları aşağıdaki gibidir:

a. Hasılat:

Factoring hizmet gelirleri müşterilere yapılan peşin ödemeler üzerinden tahsil edilen faiz gelirlerinden ve komisyon gelirlerinden oluşmaktadır. Factoring işlemlerine konu olan fatura toplamı üzerinden alınan belirli bir yüzde miktarı factoring komisyon gelirlerini oluşturmaktadır. Komisyon gelirleri ile diğer tüm gelir ve giderler tahakkuk esasına göre kayıtlara intikal ettirilmektedir.

Diğer faiz geliri, kalan anapara bakiyesi ve ilgili finansal varlıktan beklenen ömür boyunca elde edilecek tahmini nakit girişlerini söz konusu varlığın net defter değerine getiren efektif faiz oranına göre ilgili dönemde tahakkuk ettirilir.

b. Maddi Duran Varlıklar:

Binalar haricindeki maddi duran varlıklar, 1 Ocak 2005 tarihinden önce satın alınan kalemler için 31 Aralık 2004 tarihi itibarıyla enflasyonun etkilerine göre düzeltilmiş maliyet değerlerinden ve 1 Ocak 2005 tarihinden itibaren alınan kalemler için satın alım maliyet değerlerinden birikmiş amortisman ve kalıcı değer kayıpları düşülerek yansıtılır.

Maddi duran varlıkların maliyet tutarları, beklenen faydalı ömürlerine göre doğrusal amortisman yöntemi kullanılarak amortisman tabii tutulur. Beklenen faydalı ömür, kalıntı değer ve amortisman yöntemi, tahminlerde ortaya çıkan değişikliklerin olası etkileri için her yıl gözden geçirilir ve tahminlerde bir değişiklik varsa ileriye dönük olarak muhasebeleştirilir.

Özel maliyetler kira süreleri veya söz konusu özel maliyetin faydalı ömründen kısa olanı üzerinden doğrusal amortisman yöntemiyle amortisman tabii tutulur.

Maddi duran varlıkların herhangi bir parçasını değiştirmekten doğan giderler, bakım onarım maliyetleri ile birlikte aktifleştirilebilir veya gider olarak yazılırlar. Söz konusu sonradan ortaya çıkan harcamalar duruma göre varlığın gelecekteki ekonomik faydasını arttırıcı nitelikte ise aktifleştirilebilirler. Tüm diğer gider kalemleri gerçekleştirilince gelir tablosunda muhasebeleştirilir. Şirket, 2013 yılında, ofis olarak kullanmak üzere finansal kiralama yoluyla elde ettiği binasını yeniden değerlendirme modeline göre kayıtlarında izlemeye başlamıştır. Bu kapsamda ilgili bina için bir bağımsız değerlendirme kuruluşuna değerlendirme

yaptırılmıştır. Bu bina üzerindeki değerlemeden kaynaklanan artışlar, öz kaynakların altında "Kar veya Zararda Yeniden Sınıflandırılmayacak Birikmiş Diğer Kapsamlı Gelirler veya Giderler" hesabında takip edilmektedir.

Maddi duran varlıkların ortalama faydalı ömürlerini yansıtan ortalama amortisman süreleri aşağıda belirtilmiştir:

Tanım	Yıl
Binalar	50 yıl
Diğer sabit kıymetler	5 yıl

Maddi duran varlıkların elden çıkarılması ya da bir maddi duran varlığın hizmetten alınması sonucu oluşan kazanç veya kayıp satış hasılatı ile varlığın defter değeri arasındaki fark olarak belirlenir ve gelir tablosunda diğer faaliyet gelirleri/giderleri hesaplarında muhasebeleştirilir.

c. Maddi Olmayan Varlıklar:

Maddi olmayan varlıklar, bilgisayar yazılımı ve lisanslarından oluşmaktadır. Bilgisayar yazılımı ve lisanslar, satın alım maliyet değerlerinden birikmiş itfa payları ile kalıcı değer kayıpları düşülerek yansıtılır. Maddi olmayan duran varlıklara ilişkin itfa payları, ilgili varlıkların tahmini faydalı ömürleri üzerinden, satın alım tarihinden itibaren ekonomik ömür senelerini aşmamak kaydıyla doğrusal amortisman yöntemi kullanılarak ayrılmıştır. Şirket'in bilgisayar yazılımları ve lisanslarının faydalı ömürleri 3 yıldır.

d. Finansal Olmayan Varlıklarda Değer Düşüklüğü:

İtfaya tabi olan varlıklar için defter değerinin geri kazanılmasının mümkün olmadığı durum ya da olayların ortaya çıkması halinde değer düşüklüğü testi uygulanır. Varlığın defter değerinin geri kazanılabilir tutarını aşması durumunda değer düşüklüğü karşılığı kaydedilir. Geri kazanılabilir tutar, satış maliyetleri düşüldükten sonra elde edilen gerçeğe uygun değer veya kullanımdaki değer büyük olanıdır. Değer düşüklüğünün değerlendirilmesi için varlıklar ayrı tanımlanabilir nakit akımlarının olduğu en düşük seviyede gruplanır (nakit üreten birimler). Değer düşüklüğüne tabi olan finansal olmayan varlıklar her raporlama dönemi sonunda değer düşüklüğünün olası iptali için gözden geçirilir.

e. Borçlanma Maliyetleri:

Tüm borçlanma maliyetleri, oluştukları dönemlerde tahakkuk esasına göre kar veya zarar tablosuna kaydedilmektedir.

f. Finansal Araçlar:

Finansal varlık ve borçlar, Şirket'in bu finansal araçlara hukuki olarak taraf olması durumunda Şirket'in finansal durum tablosunda yer alır.

Finansal Varlıklar

Finansal varlıklar, gerçeğe uygun değer farkı kar veya zarara yansıtılan ve gerçeğe uygun değerinden kayıtlara alınan finansal varlıklar haricinde kayıtlara gerçeğe uygun değerinden alım işlemiyle doğrudan ilişkili harcamalar düşüldükten sonra alınır. Yatırımlar, yatırım araçlarının ilgili piyasa tarafından belirlenen süreye uygun olarak teslimatı koşulunu taşıyan bir kontrata bağlı olan ticari işlem tarihinde kayıtlara alınır veya kayıtlardan çıkarılır.

Finansal varlıklar "gerçeğe uygun değer farkı kar veya zarara yansıtılan finansal varlıklar", "vadesine kadar elde tutulacak yatırımlar", "satılmaya hazır finansal varlıklar" ve "kredi ve alacaklar" olarak sınıflandırılır. Sınıflandırma, finansal varlıkların niteliğine ve amacına bağlı olarak yapılır ve ilk muhasebeleştirme sırasında belirlenir.

Etkin Faiz Yöntemi

Finansal varlığın itfa edilmiş maliyet ile değerlendirilmesi ve ilgili faiz gelirin ilişkili olduğu döneme dağıtılması yöntemidir. Etkin faiz oranı; finansal aracın beklenen ömrü boyunca veya uygun olması durumunda daha kısa bir zaman dilimi süresince gelecekte yapılacak tahmini nakit ödemelerini tam olarak ilgili finansal varlığın net bugünkü değerine indirgeyen orandır. Gerçeğe uygun değer farkı kar veya zarara yansıtılan finansal varlıklar dışında sınıflandırılan finansal varlıklar ile ilgili gelirler etkin faiz yöntemi kullanılmak suretiyle hesaplanmaktadır.

Gerçeğe Uygun Değer Farkı Kar veya Zarara Yansıtılan Finansal Varlıklar

Gerçeğe uygun değer farkı kar veya zarara yansıtılan finansal varlıklar; alım-satım amacıyla elde tutulan ve alım satım amaçlı olarak edinilmemekle birlikte ilk muhasebeleştirme esnasında bu kategoride muhasebeleştirilen finansal varlıklardır. Bir finansal varlık kısa vadede elden çıkarılması amacıyla edinildiği zaman veya ilk muhasebeleştirme sırasında daha doğru bir muhasebesel gösterim sağlanacağı kanaatine varıldığı zaman söz konusu kategoride sınıflandırılır. Finansal riske karşı etkili bir koruma aracı olarak belirlenmemiş olan türev ürünleri teşkil eden bahse konu finansal varlıklar da gerçeğe uygun değer farkı kar veya zarara yansıtılan finansal varlıklar olarak sınıflandırılır. Gerçeğe uygun değer farkı kar veya zarara yansıtılan finansal varlıkların, gerçeğe uygun değerleriyle değerlendirilmesi sonucu oluşan kazanç ya da kayıp, kar / zararda muhasebeleştirilir. Kar / zarar içinde muhasebeleştirilen net kazanç ya da kayıplar, söz konusu finansal varlıktan elde edilen faiz ve / veya temettü tutarını da kapsar.

Şirket'in gerçeğe uygun değer farkı kar veya zarara yansıtılan finansal varlıkları bulunmamaktadır (31 Aralık 2013: Bulunmamaktadır).

Vadesine Kadar Elde Tutulan Yatırımlar

Şirket'in vadesine kadar elde tutma yetkisi ve niyeti olduğu sabit veya belirlenebilir bir ödeme planına sahip, sabit vadeli poliçe ve tahviller, vadesine kadar elde tutulacak yatırımlar olarak sınıflandırılır. Vadesine kadar elde tutulacak yatırımlar etkin faiz yöntemine göre itfa edilmiş maliyet bedelinden değer düşüklüğü tutarı düşülerek kayıtlara alınır. Raporlama dönemi sonu itibarıyla Şirket'in vadeye kadar elde tutulan yatırımı bulunmamaktadır (31 Aralık 2013: Bulunmamaktadır).

Satılmaya Hazır Finansal Varlıklar

Satılmaya hazır finansal varlıklar vadesine kadar elde tutulacak finansal varlık, gerçeğe uygun değer farkı kar veya zarara yansıtılan finansal varlık veya kredi ve alacak olarak sınıflandırılmayan finansal varlıklardan oluşmaktadır. Satılmaya hazır finansal varlıklar kayıtlara alındıktan sonra güvenilir bir şekilde ölçülebiliyor olması koşuluyla gerçeğe uygun değerleriyle değerlendirilmektedir. Gerçeğe uygun değeri güvenilir bir şekilde ölçülemeyen ve aktif bir piyasası olmayan menkul

kiymetler maliyet değeriyle gösterilmektedir. Satılmaya hazır finansal varlıklara ilişkin kar veya zararlara ilgili dönemin gelir tablosunda yer verilmektedir. Bu tür varlıkların gerçeğe uygun değerinde meydana gelen değişiklikler özkaynak hesapları içinde gösterilmektedir. İlgili varlığın elden çıkarılması veya değer düşüklüğü olması durumunda özkaynak hesaplarındaki tutar kar / zarar olarak gelir tablosuna transfer edilir. Satılmaya hazır finansal varlık olarak sınıflandırılan özkaynak araçlarına yönelik yatırımlardan kaynaklanan ve gelir tablosunda muhasebeleştirilen değer düşüklüğü, sonraki dönemlerde gelir tablosundan iptal edilemez. Satılmaya hazır olarak sınıflandırılan özkaynak araçları haricinde, değer düşüklüğü zararı sonraki dönemde azalır ve azalış değer düşüklüğü zararının muhasebeleştirilmesi sonrasında meydana gelen bir olayla ilişkilendirilebiliyorsa, önceden muhasebeleştirilen değer düşüklüğü zararı gelir tablosunda iptal edilebilir. Satılmaya hazır özkaynak araçlarıyla ilişkilendirilen temettüler, Şirket ilgili ödemeleri almaya hak kazandığı zaman kar / zarar içinde muhasebeleştirilir.

Yabancı para cinsinden olan satılmaya hazır finansal varlıkların gerçeğe uygun değeri, ilgili yabancı para cinsinden gerçeğe uygun değerinin raporlama tarihinde geçerli olan çevrim kuru kullanarak raporlanan para cinsine çevrilmesiyle bulunur. Varlığın, çevrim kurundan kaynaklanan gerçeğe uygun değerindeki değişiklikler kar/zarar içinde, diğer değişiklikler ise özkaynak altında muhasebeleştirilir.

31 Aralık 2014 tarihi itibarıyla Şirket'in satılmaya hazır finansal varlık toplamı 361 TL'dir (31 Aralık 2013: 33 TL).

Krediler ve Alacaklar

Factoring Alacakları ve Diğer Alacaklar

Factoring alacakları ve diğer alacaklar, ilk maliyetleri üzerinden işlem maliyetleri ile netleştirilmiş tutarları ile kayda alınır. Kayda alınmalarını izleyen dönemlerde, ilk maliyet ve geri ödeme tutarlarının etkin faiz yöntemiyle hesaplanan bugünkü değerleri arasındaki farkların gelir tablosunda itfa edilmesi suretiyle elde edilen tutarlar üzerinden finansal tablolarında gösterilir.

Finansal Varlıklarda Değer Düşüklüğü

Gerçeğe uygun değer farkı kar veya zarara yansıtılan finansal varlıklar dışındaki finansal varlıklar, her raporlama dönemi sonunda bir finansal varlık veya finansal varlık grubunun değer düşüklüğüne uğradığına ilişkin göstergelerin bulunup, bulunmadığına dair değerlendirmeye tabi tutulur. Finansal varlığın ilk muhasebeleştirilmesinden sonra bir veya birden daha fazla olayın meydana gelmesi ve söz konusu zarar olayının ilgili finansal varlığın veya varlık grubunun güvenilir bir biçimde tahmin edilebilen gelecekteki tahmini nakit akımları üzerindeki etkisi sonucunda değer düşüklüğüne uğradığına ilişkin tarafsız bir göstergenin bulunması durumunda değer düşüklüğüne uğrar ve değer düşüklüğü zararı oluşur. Kredi ve alacaklar için değer düşüklüğü tutarı gelecekte beklenen tahmini nakit akımlarının finansal varlığın esas faiz oranı üzerinden iskonto edilerek hesaplanan bugünkü değeri ile defter değeri arasındaki farktır.

Bir karşılık hesabının kullanılması yoluyla defter değerinin azaltıldığı faktoring alacakları haricinde, bütün finansal varlıklarda, değer düşüklüğü direk varlığın kayıtlı değerinden düşülür. Karşılık hesabındaki değişimler, kar veya zarar içinde muhasebeleştirilir.

Tahsili ileride şüpheli olabilecek faktoring alacakları ve diğer alacaklar için karşılık ayrılmakta ve gider yazılmak suretiyle

cari dönem karından düşülmektedir. Takipteki alacaklar karşılığı, mevcut faktoring alacakları ile ilgili ileride çıkabilecek muhtemel zararları karşılamak amacıyla, Şirket'in kredi portföyü, kalite ve risk açısından değerlendirilerek, ekonomik koşulları ve diğer etkenleri ve ilgili mevzuatı da göz önüne alarak ayırdığı tutardır. Şirket, 24 Aralık 2013 tarih ve 28861 sayılı Resmi Gazete'de yayımlanarak yürürlüğe giren "Finansal Kiralama, Faktoring Ve Finansman Şirketlerinin Muhasebe Uygulamaları İle Finansal Tabloları Hakkında Yönetmelik" ve aynı tarih ve sayılı resmi gazetede yayımlanan "Finansal Kiralama, Faktoring ve Finansman Şirketlerince Uygulanacak Tekdüzen Hesap Planı ve İzahnamesi Hakkında Tebliğ" kapsamında, tahsili vadesinden itibaren 90 günden fazla geciken ancak 180 günü geçmeyen faktoring alacaklarının, teminatları dikkate alındıktan sonra, en az %20'si oranında, tahsili vadesinden itibaren 180 günden fazla geciken ancak 1 yılı geçmeyen faktoring alacaklarının, teminatları dikkate alındıktan sonra, en az %50'si oranında ve tahsili vadesinden itibaren 1 yıldan fazla gecikmiş olan faktoring alacaklarının, teminatları dikkate alındıktan sonra, %100'ü oranında özel karşılık ayrılması gerekmektedir.

Tahsili 1 yıldan az gecikmiş olan faktoring alacakları Takipteki Alacaklar altında bulunan Tasfiye Olunacak Alacaklar olarak, tahsili 1 yıldan fazla gecikmiş olan faktoring alacakları ise Zarar Niteliğindeki Alacaklar olarak sınıflandırılır.

Nakit ve Nakit Benzerleri

Nakit ve nakit benzeri kalemler, nakit para, vadesiz mevduat ve satın alım tarihinden itibaren vadeleri 3 ay veya 3 aydan daha az olan, hemen nakde çevrilebilecek olan ve önemli tutarda değer değişikliği riskini taşımayan yüksek likiditeye sahip diğer kısa vadeli yatırımlardır. Bu varlıkların defter değeri gerçeğe uygun değerlerine yakındır.

Finansal Yükümlülükler

Şirket'in finansal yükümlülükleri ve özkaynak araçları, sözleşmeye bağlı düzenlemelere, finansal bir yükümlülüğün ve özkaynağa dayalı bir aracın tanımlanma esasına göre sınıflandırılır. Şirket'in tüm borçları düşüldükten sonra kalan varlıklarındaki hakkı temsil eden sözleşme özkaynağa dayalı finansal araçtır. Belirli finansal yükümlülükler ve özkaynağa dayalı finansal araçlar için uygulanan muhasebe politikaları aşağıda belirtilmiştir.

Finansal yükümlülükler, gerçeğe uygun değer farkı kar veya zarara yansıtılan finansal yükümlülükler veya diğer finansal yükümlülükler olarak sınıflandırılır.

Gerçeğe Uygun Değer Farkı Kar veya Zarara Yansıtılan Finansal Yükümlülükler

Gerçeğe uygun değer farkı kar veya zarara yansıtılan finansal yükümlülükler, gerçeğe uygun değeriyle kayda alınır ve her raporlama döneminde, gerçeğe uygun değeriyle yeniden değerlendirilir. Gerçeğe uygun değerlerindeki değişim, gelir tablosunda muhasebeleştirilir. Gelir tablosunda muhasebeleştirilen net kazanç ya da kayıplar, söz konusu finansal yükümlülük için ödenen faiz tutarını da kapsar.

Şirket'in gerçeğe uygun değer farkı kar veya zarara yansıtılan finansal yükümlülüğü bulunmamaktadır (31 Aralık 2013: Bulunmamaktadır).

Diğer Finansal Yükümlülükler

Diğer finansal yükümlülükler, finansal borçlar dahil, başlangıçta işlem maliyetlerinden arındırılmış gerçeğe uygun değerleriyle muhasebeleştirilir.

Diğer finansal yükümlülükler sonraki dönemlerde etkin faiz oranı üzerinden hesaplanan faiz gideri ile birlikte etkin faiz yöntemi kullanılarak itfa edilmiş maliyet bedelinden muhasebeleştirilir. Etkin faiz yöntemi, finansal yükümlülüğün itfa edilmiş maliyetlerinin hesaplanması ve ilgili faiz giderinin ilişkili olduğu döneme dağıtılması yöntemidir. Etkin faiz oranı; finansal aracın beklenen ömrü boyunca veya uygun olması halinde daha kısa bir zaman dilimi süresince gelecekte yapılacak tahmini nakit ödemelerini tam olarak ilgili finansal yükümlülüğün net bugünkü değerine indirgeyen orandır.

g. İşletme Birleşmeleri:

Bulunmamaktadır.

h. Kur Değişiminin Etkileri:

Şirket'in finansal tabloları, işletmenin faaliyette bulunduğu temel ekonomik çevrede geçerli olan para birimi ile sunulmuştur. Şirketin faaliyet sonuçları ve mali durumu, işletmenin geçerli para birimi ve finansal tablolar için raporlama para birimi olan TL cinsinden ifade edilmiştir.

Şirket'in yasal kayıtlarında, yabancı para cinsinden (TL dışındaki para birimleri) muhasebeleştirilen işlemler, işlem tarihindeki kurlar kullanılarak Türk Lirası'na çevrilmektedir. Bilançoda yer alan dövizle bağlı parasal varlık ve borçlar bilanço tarihinde geçerli olan kurlar kullanılarak Türk Lirası'na çevrilmişlerdir. Gerçeğe uygun değerden ölçülen yabancı para birimindeki parasal olmayan kalemler gerçeğe uygun değer belirlendiği tarihteki döviz kurları kullanılarak çevrilir. Tarihi maliyet cinsinden ölçülen yabancı para birimindeki parasal olmayan kalemler yeniden çevrilmezler. Parasal kalemlerin çevirimden ve dövizli işlemlerin tahsil ve tediyelerinden kaynaklanan kambiyo karları ve zararları gelir tablosunda yer almaktadır.

i. Bilanço Tarihinden Sonraki Olaylar:

Raporlama dönemi sonu ile finansal tabloların yayımı için yetkilendirme tarihi arasında, işletme lehine veya aleyhine ortaya çıkan olayları ifade eder. TMS 10 "Raporlama Döneminden Sonraki Olaylar", hükümleri uyarınca raporlama dönemi sonu itibarıyla söz konusu olayların var olduğuna ilişkin yeni deliller olması veya ilgili olayların raporlama döneminden sonra ortaya çıkması durumunda ve bu olaylar finansal tabloların düzeltilmesini gerektiriyorsa, Şirket finansal tablolarını yeni duruma uygun şekilde düzeltmektedir. Söz konusu olaylar finansal tabloların düzeltilmesini gerektirmiyorsa Şirket söz konusu hususları ilgili dipnotlarında açıklamaktadır.

j. Karşılıklar, Koşullu Yükümlülükler ve Varlıklar:

TMS 37 "Karşılıklar, Koşullu Borçlar ve Varlıklara İlişkin Türkiye Muhasebe Standardı"nda belirtildiği üzere herhangi bir karşılık tutarının finansal tablolara alınabilmesi için; Şirket'in geçmiş olaylardan kaynaklanan mevcut bir hukuki veya taahhüde bağlı yükümlülüğün bulunması, bu yükümlülüğün yerine getirilmesi için ekonomik fayda içeren kaynakların işletmeden çıkmasının muhtemel olması ve söz konusu yükümlülük tutarının güvenilir bir biçimde tahmin edilebiliyor olması

gerekmektedir. Söz konusu kriterler oluşmamışsa Şirket, söz konusu hususları ilgili finansal tablolara ilişkin açıklayıcı notlarında açıklamaktadır. Paranın zaman değerinin etkisinin önemli olduğu durumlarda, karşılık tutarı; yükümlülüğün yerine getirilmesi için gerekli olması beklenen nakit çıkışlarının bugünkü değeri olarak belirlenir. Karşılıkların bugünkü değerlerine indirgenmesinde kullanılacak iskonto oranının belirlenmesinde, ilgili piyasalarda oluşan faiz oranı ile söz konusu yükümlülükle ilgili risk dikkate alınır. Koşullu varlıklar gerçekleşmedikçe muhasebeleştirilmemekte ve sadece dipnotlarda açıklanmaktadır.

k. Kiralama İşlemleri

Kiralama - Kiracı durumunda Şirket Mülkiyete ait risk ve kazanımların önemli bir kısmının kiracıya ait olduğu kiralama işlemi, finansal kiralama olarak sınıflandırılır. Diğer kiralamalar faaliyet kiralaması olarak sınıflandırılır. Finansal kiralama ile elde edilen varlıklar, kiralama tarihindeki varlığın gerçeğe uygun değerleriyle, ya da asgari kira ödemelerinin bugünkü değerinden düşük olanı kullanılarak aktifleştirilir. Aynı tutarda kiralayana karşı yükümlülük, bilançoda finansal kiralama yükümlülüğü olarak gösterilir. Finansal kiralama ödemeleri, finansman gideri ve finansal kiralama yükümlülüğündeki azalışı sağlayan ana para ödemesi olarak ayrılır ve böylelikle borcun geri kalan ana para bakiyesi üzerinden sabit bir oranda faiz hesaplanmasını sağlar. Finansal giderler, Şirket'in genel borçlanma politikası kapsamında gelir tablosuna kaydedilir. Faaliyet kiralamaları için yapılan ödemeler (kiralayandan kira işleminin gerçekleşebilmesi için alınan veya alınacak olan teşvikler de kira dönemi boyunca doğrusal yöntem ile gelir tablosuna kaydedilir), kira dönemi boyunca doğrusal yöntem ile gelir tablosuna kaydedilir.

Kiralama - Kiraya veren durumunda Şirket Şirket'in kiraya veren durumunda olduğu kiralama sözleşmeleri bulunmamaktadır.

l. İlişkili Taraflar:

TMS 24 "İlişkili Tarafların Açıklamalarına İlişkin Türkiye Muhasebe Standardı"; hissedarlık, sözleşmeye dayalı haklar, aile ilişkisi veya benzeri yollarla karşı tarafı doğrudan ya da dolaylı bir şekilde kontrol edebilen veya önemli derecede etkileyebilen kuruluşlar, ilişkili kuruluş olarak tanımlar. İlişkili kuruluşlara aynı zamanda sermayedarlar ve Şirket yönetimi de dahildir. İlişkili kuruluş işlemleri, kaynakların ve yükümlülüklerin ilişkili kuruluşlar arasında bedelli veya bedelsiz olarak transfer edilmesini içermektedir

Bu finansal tablolar açısından Şirket'in ortakları, aileleri ve Şirket ile dolaylı sermaye ilişkisinde olan grup şirketleri ve yönetim kurulu üyeleri ile üst düzey yöneticiler "ilişkili taraflar" olarak tanımlanmaktadır (Not 7).

m. Finansal Bilgilerin Bölümlere Göre Raporlanması:

Şirket'in, yönetim tarafından performanslarını değerlendirme ve kaynak dağılımına karar vermek için kullandığı bilgileri içeren tek faaliyet bölümü faktoring işletmeciliği olduğu için finansal bilgilerini bölümlere göre raporlamamıştır.

n. Kurum Kazancı Üzerinden Hesaplanan Vergiler:

Gelir vergisi gideri, cari dönem vergisi ve ertelenmiş vergi gideri ve gelirinin toplamından oluşur.

Cari yıl vergi yükümlülüğü, dönem karının vergiye tabi olan kısmı üzerinden hesaplanır. Vergiye tabi kar, diğer yıllarda vergilendirilebilen veya indirilebilen gelir veya gider kalemleri ile vergilendirilemeyen veya indirilemeyen kalemleri hariç tuttuğundan dolayı, gelir tablosunda belirtilen kardan farklılık gösterir. Şirket'in cari vergi yükümlülüğü raporlama dönemi sonu itibarıyla yasallaşmış ya da önemli ölçüde yasallaşmış vergi oranı kullanılarak hesaplanmıştır.

Ertelenmiş vergi yükümlülüğü veya varlığı, varlıkların ve yükümlülüklerin finansal tablolarda gösterilen tutarları ile yasal vergi matrahı hesabında dikkate alınan tutarları arasındaki geçici farklar üzerinden vergi etkilerinin yasallaşmış vergi oranları dikkate alınarak hesaplanmasıyla belirlenmektedir. Ertelenen vergi yükümlülükleri vergilendirilebilir geçici farkların tümü için hesaplanırken, indirilebilir geçici farklardan oluşan ertelenen vergi varlıkları, gelecekte vergiye tabi kar elde etmek suretiyle bu farklardan yararlanmanın kuvvetle muhtemel olması şartıyla hesaplanmaktadır.

Ertelenmiş vergi varlığının kayıtlı değeri, her bir raporlama dönemi sonu itibarıyla gözden geçirilir. Ertelenen vergi varlığının bir kısmının veya tamamının sağlayacağı faydanın elde edilmesine imkan verecek düzeyde mali kar elde etmenin muhtemel olmadığı ölçüde, ertelenen vergi varlığının kayıtlı değeri azaltılır.

Ertelenmiş vergi varlıkları ve yükümlülükleri varlıkların gerçekleşeceği veya yükümlülüklerin yerine getirildiği dönemde geçerli olması beklenen ve raporlama dönemi sonu itibarıyla kanunlaşmış veya önemli ölçüde kanunlaşmış vergi oranları (vergi düzenlemeleri) üzerinden hesaplanır. Ertelenmiş vergi varlıkları ve yükümlülüklerinin hesaplanması sırasında, Şirket'in raporlama dönemi sonu itibarıyla varlıklarının defter değerini geri kazanma ya da yükümlülüklerini yerine getirmesi için tahmin ettiği yöntemlerin vergi sonuçları dikkate alınır.

Ertelenmiş vergi varlıkları ve yükümlülükleri, cari vergi varlıklarıyla cari vergi yükümlülüklerini mahsup etme ile ilgili yasal bir hakkın olması veya söz konusu varlık ve yükümlülüklerin aynı vergi mercileri tarafından toplanan gelir vergisiyle ilişkilendirilmesi durumunda ya da Şirket'in cari vergi varlık ve yükümlülüklerini net bir esasa bağlı bir şekilde ödeme niyetinin olması durumunda mahsup edilir.

Doğrudan özkaynakta alacak ya da borç olarak muhasebeleştirilen kalemler (ki bu durumda onlara ilişkin ertelenmiş vergi de doğrudan özkaynakta muhasebeleştirilir) ile ilişkilendirilen ya da işletme birleşmelerinin ilk kayda alınımından kaynaklananların haricindeki cari vergi ile döneme ait ertelenmiş vergi, gelir tablosunda gider ya da gelir olarak muhasebeleştirilir.

o. Çalışanlara Sağlanan Faydalar:

Kıdem tazminatı karşılığı, Şirket çalışanlarının emekliliğinden doğan ve Türk İş Kanunu'na göre hesaplanan muhtemel yükümlülüğün bugünkü değerine indirgenmiş tutarına göre ayrılmaktadır. Çalışanlar tarafından hak edildikçe tahakkuk esasına göre hesaplanır ve finansal tablolarda muhasebeleştirilir. Yükümlülük tutarı devlet tarafından duyurulan kıdem tazminatı tavanı baz alınarak hesaplanmaktadır.

Güncellenmiş olan TMS-19, "Çalışanlara Sağlanan Faydalara İlişkin Standardı", şirketlerin istatistiksel değerlendirme yöntemleri kullanarak olası yükümlülüklerinin bugünkü değerinin hesaplanmasını öngörmektedir. Dolayısıyla Şirket'in muhtemel yükümlülüğünün bugünkü değeri aşağıdaki tabloda yer alan varsayımlar kullanılarak hesaplanmıştır. Hesaplanan tüm aktüeryal kayıplar ve kazançlar diğer kapsamlı gelir altında muhasebeleştirilmektedir.

	31 Aralık 2014	31 Aralık 2013
Net iskonto oranı	%2.95	%3.20
Beklenen maaş / limit artış oranı	%5.00	%6.40

p. Sermaye ve Temettüleri

Adi hisseler, özsermaye olarak sınıflandırılır. Adi hisseler üzerinden dağıtılan temettüleri, temettü kararının alındığı dönemde birikmiş kardan indirilerek kaydedilir.

r. Nakit Akış Tablosu

Döneme ilişkin nakit akımları, nakit akış tablosunda, esas, yatırım ve finansman faaliyetlerine dayalı bir biçimde sınıflandırılarak raporlanır.

Esas faaliyetlerden kaynaklanan nakit akımları, Şirket'in faktoring faaliyetlerinden kaynaklanan nakit akımlarını gösterir.

Yatırım faaliyetleriyle ilgili nakit akımları, Şirket'in yatırım faaliyetlerinde (sabit yatırımlar ve finansal yatırımlar) kullandığı ve elde ettiği nakit akımlarını gösterir.

Finansman faaliyetlerine ilişkin nakit akımları, Şirket'in finansman faaliyetlerinde kullandığı kaynakları ve bu kaynakların geri ödemelerini gösterir.

s. Hisse Başına Kazanç:

Hisse başına kazanç miktarı, Şirket hisselerine atfedilen net dönem kazancı veya zararının, Şirket hisselerinin dönem içindeki ağırlıklı ortalama pay adedine bölünmesiyle hesaplanır. Türkiye'de şirketler, mevcut hissedarlarına birikmiş karlarından ve özkaynak hesaplarından, hisseleri oranında hisse dağıtarak ("bedelsiz hisseler") sermayelerini arttırabilir. Hisse başına kazanç hesaplanırken, bu bedelsiz hisse ihracı, çıkarılmış hisseler olarak kabul edilir. Dolayısıyla, pay başına kazanç hesaplamasında kullanılan ağırlıklı hisse adedi ortalaması, hisselerin bedelsiz olarak çıkarılmasını geriye dönük olarak uygulamak suretiyle elde edilir.

BANKALAR

31 Aralık 2014 ve 2013 tarihleri itibarıyla, bankaların detayı aşağıdaki gibidir:

	31 Aralık 2014		31 Aralık 2013	
	TP	YP	TP	YP
Vadesiz Mevduat	200	-	84	-
Vadeli Mevduat	-	-	-	-
Faiz Reeskontu	-	-	-	-
	200	-	84	-

Yukarıdaki bakiyeler içerisinde Şirket'in, 31 Aralık 2014 tarihi itibarıyla Şekerbank T.A.Ş. nezdinde 63 TL (31 Aralık 2013: 64 TL) mevduat hesabı bulunmaktadır.

Nakit ve nakit benzeri kalemleri oluşturan unsurların bilançoda kayıtlı tutarları ile nakit akış tablosunda kayıtlı tutarları arasındaki mutabakatı:

	31 Aralık 2014	31 Aralık 2013
Kasa	1	-
Vadesiz Mevduat	200	84
Vadeli Mevduat (1 aya kadar)		
(reeskont hariç)	-	-
Nakit ve Nakit Benzeri Kalemler	201	84

31 Aralık 2014 ve 2013 tarihleri itibarıyla nakit ve nakit benzerleri üzerinde herhangi bir blokaj bulunmamaktadır.

5. SATILMAYA HAZIR FİNANSAL VARLIKLAR

Yatırım Adı	Ana Faaliyeti	Kuruluş ve Faaliyet Yeri	Oy Kullanım Gücü (%)	İştirak Oranı (%)			Kayıtlı Değer	
				31 Aralık 2014	31 Aralık 2013	31 Aralık 2014	31 Aralık 2013	
Sekar Oto Kiralama Turizm Ltd. Şti.	Oto Kiralama	İstanbul	1,00	1,00	1,00	6	6	
Seltur Turistik İşletmeleri Yatırım A.Ş.	Turizm-Otelcilik	Bodrum	0,01	0,01	0,01	27	27	
Şeker Yatırım Menkul Değerler A.Ş.	Menkul Değerler	İstanbul	0,96	0,96	0,00	328	-	
Şeker Mortgage Finansman A.Ş.	Finansman	İstanbul	0,00	0,00	0,00	-	-	
						361	33	

6. FAKTORİNG ALACAKLARI

31 Aralık 2014 ve 31 Aralık 2013 tarihleri itibarıyla, faktoring alacaklarının detayı aşağıdaki gibidir:

	31 Aralık 2014		31 Aralık 2013	
	TP	YP	TP	YP
Yurtiçi Faktoring Alacakları	249.051	-	205.930	-
İhracat ve İthalat Faktoring Alacakları	-	-	-	-
Faktoring Faiz Gelir Tahakkukları	149	-	-	-
Kazanılmamış Faiz Gelirleri	(7.652)	-	(6.702)	-
Takipteki Faktoring Alacakları (*)	47.851	-	36.699	-
Brüt Faktoring Alacakları	289.399	-	235.927	-
Özel Karşılıklar (-) (*)	(35.208)	-	(31.659)	-
	254.191	-	204.268	-

(*) Bilançoda takipteki alacaklar kalemi içinde sınıflandırılmaktadır.

Şirket'in faktoring alacaklarının tamamı sabit faizlidir.

31 Aralık 2014 tarihi itibarıyla, faktoring alacakları için uygulanan ortalama faiz oranları TL için % 24,09 dur (31 Aralık 2013: TL için % 19,65, Şirket'in YP cinsinden faktoring alacağı bulunmamaktadır).

Türlerine göre faktoring işlemleri aşağıdaki gibidir:

	31 Aralık 2014	31 Aralık 2013
Yurtiçi gayri kabili rücu	-	-
Yurtdışı gayri kabili rücu	-	-
Yurtiçi kabili rücu (*)	302.138	245.799
Yurtdışı kabili rücu	-	-
	302.138	245.799

(*) Şirket'in raporlama dönemi sonu itibarıyla elinde bulundurduğu faktoring işlemine konu fatura ve benzeri belgelerin toplamından oluşmaktadır.

31 Aralık 2014 tarihi itibarıyla Şirket'in yurtdışı faktoring alacakları yoktur (31 Aralık 2013: Yoktur).

Şirket'in faktoring alacaklarına ilişkin edindiği ilave teminatlar aşağıdaki gibidir:

Teminat Bilgileri:	31 Aralık 2014	31 Aralık 2013
Kefaletler (**)	1.723.130	-
Teminat Çeki /Seneti	48.422	42.890
İpotekler	8.990	7.430
Diğer	29	29
	1.780.571	50.349

(**) Faktoring sözleşmelerine istinaden alınan kefalet tutarlarından oluşmaktadır. 2014 yılında ilk defa muhasebeleştirildiğinden 2013 yılı değeri ile karşılaştırmalı olarak sunulmamıştır.

Bir kredi riski için alınan kefaletlerin her biri kredi riski ayrı ayrı dikkate alınarak toplama dahil edilmiştir.

31 Aralık 2014 tarihi itibarıyla vadesi geçmiş ancak değer kaybına uğramamış 2.238 TL tutarında (31 Aralık 2013: 1.933 TL) faktoring alacağı mevcut olup yaşlandırması aşağıdaki gibidir:

	31 Aralık 2014	31 Aralık 2013
30 Günden Az	1.473	1.352
31-61 Gün Arası	490	293
61-90 Gün arası	275	288
	2.238	1.933

	31 Aralık 2014		31 Aralık 2013	
	Toplam takipteki faktoring alacağı	Ayrılmış alacak karşılığı	Toplam takipteki faktoring alacağı	Ayrılmış alacak karşılığı
90 – 180 Gün Arası	1.743	(156)	2.084	(153)
180 Gün– 1 Yıl Arası	3.705	(680)	3.551	(1.721)
1 Yıl ve Üzeri	42.403	(34.372)	31.064	(29.785)
	47.851	(35.208)	36.699	(31.659)

Takipteki faktoring alacakları karşılığı hareket tablosu aşağıdaki gibidir:

	31 Aralık 2014	31 Aralık 2013
Dönem Başındaki Karşılık	(31.659)	(24.504)
Dönem İçinde Ayrılan Karşılık	(4.135)	(7.628)
Dönem İçinde Aktiften Silinen	-	-
Dönem İçi Tahsilatlar	586	473
Dönem Sonundaki Karşılık	(35.208)	(31.659)

Şirket'in takipteki alacaklarına ilişkin edindiği ve karşılık hesaplamasında dikkate aldığı teminatlar aşağıdaki gibi olup, teminat tutarları hesaplanırken teminat tutarının takipteki alacak tutarını aşması durumunda, sadece takipteki alacak tutarı kadar olan kısmı dikkate alınmaktadır.

Teminat Bilgileri:	31 Aralık 2014	31 Aralık 2013
Gerçek Kişilerden Alınan Çek ve Senetler	12.561	2.274
İpotekler	3.137	3.525
	15.698	5.799

7. İLİŞKİLİ TARAF AÇIKLAMALARI

31 Aralık 2014 ve 2013 tarihleri itibarıyla, ilişkili taraf bakiyelerinin detayı aşağıdaki gibidir:

İlişkili Taraplardan Alınan Krediler

31 Aralık 2014 ve 2013 tarihi itibarıyla ilişkili taraflardan kullanılan kredilerin detayı aşağıda sunulmaktadır.

İlişkili Taraf	Döviz Cinsi	Faiz Oranı	Vade	31 Aralık 2014
Şekerbank T.A.Ş.	TL	11,90 %	2 Ocak 2015	17.500
				17.500

İlişkili Taraf	Döviz Cinsi	Faiz Oranı	Vade	31 Aralık 2013
Şekerbank T.A.Ş.	TL	10,50 %	2 Ocak 2014	7.000
				7.000

İlişkili Taraflar Nezdinde Bulunan Mevduatlar

	31 Aralık 2014	31 Aralık 2013
Şekerbank T.A.Ş.		
-Vadesiz	63	64
-Vadeli	-	-
	63	64

İlişkili Taraflarla İşlemlerden Alacaklar

	31 Aralık 2014	31 Aralık 2013
Şeker Yatırım Menkul Değerler A.Ş.	-	23
SBN Sigorta A.Ş.	-	4
Şeker Finansal Kiralama A.Ş.	-	3
	-	30

İlişkili Taraflara Kiralama İşlemlerinden Borçlar:

	Döviz türü	Vade	31 Aralık 2014	31 Aralık 2013
Finansal Kiralama Borçları	TL	2020	10.988	13.114
Ertelenmiş Finansal Kiralama Giderleri			(2.380)	(3.283)
			8.608	9.831

31 Aralık 2014 ve 2013 tarihinde sona eren hesap dönemlerinde ilişkili taraflarla yapılan işlemler sonucu oluşan gelir ve giderler aşağıdaki gibidir.

	31 Aralık 2014	31 Aralık 2013
FAİZ GELİRLERİ		
Şekerbank T.A.Ş.	6	4
	6	4
FİNANSMAN GİDERLERİ		
Şekerbank T.A.Ş.	1.984	360
Şeker Finansal Kiralama A.Ş.	1.286	1.071
	3.270	1.431
KOMİSYON GİDERLERİ		
Şeker Yatırım Menkul Değerler A.Ş.	23	171
Şekerbank T.A.Ş.	4	-
	27	171
DiĞER FAALİYET GİDERLERİ		
Sekar Oto Kiralama Turizm Ltd. Şti.	175	140
Şekerbank TAŞ	28	105
SBN Sigorta A.Ş.	6	27
	209	272

Üst Düzey Yöneticilere Sağlanan Faydalar	31 Aralık 2014	31 Aralık 2013
Üst Düzey Yöneticilere Sağlanan Faydalar	1.759	1.617
	1.759	1.617

Verilen Teminatlar (*):	31 Aralık 2014	31 Aralık 2013
Şeker Finansal Kiralama A.Ş.	13.174	15.684
	13.174	15.684

(*) Finansal kiralama sözleşmesi için verilen senet tutarlarından oluşmaktadır.

Caylamaz Taahhütler (*):	31 Aralık 2014	31 Aralık 2013
Şekerbank T.A.Ş.	1.264	1.461
	1.264	1.461

(*) Şirket'in dava ve icra işlemleri için, Şekerbank T.A.Ş.'den alınıp Şirket lehine mahkemelere hitaben verilen teminat mektup tutarlarıdır.

8. DİĞER ALACAKLAR

31 Aralık 2014 ve 2013 tarihinde sona eren hesap dönemlerindeki diğer alacakları aşağıdaki gibidir:

	31 Aralık 2014	31 Aralık 2013
Diğer Alacaklar		
Dava ve Mahkeme Masraflarından Alacaklar	204	219
Protesto ve Komisyon Masraflarından Alacaklar	11	2
Diğer	36	16
Toplam diğer alacaklar	251	237

9. MADDİ DURAN VARLIKLAR

	Binalar	Özel Maliyetler	Diğer Sabit Kıymetler	Toplam
MALİYET				
1 Ocak 2014 Açılış Bakiyesi	13.040	298	618	13.956
Alımlar	-	14	175	189
Gerçeğe Uygun Değerleme Farkı	2.080	-	-	2.080
Çıkışlar	-	(298)	-	(298)
31 Aralık 2014 Kapanış Bakiyesi	15.120	14	793	15.927
BİRİKMİŞ AMORTİSMAN				
1 Ocak 2014 Açılış Bakiyesi	(40)	(298)	(239)	(577)
Dönem Amortismanı	(80)	(1)	(92)	(173)
Çıkışlar	-	298	-	298
31 Aralık 2014 Kapanış Bakiyesi	(120)	(1)	(331)	(452)
31 ARALIK 2014 NET DEFTER DEĞERİ	15.000	13	462	15.475

31 Aralık 2013 tarihinde sona eren hesap dönemindeki maddi duran varlık hareketleri aşağıdaki gibidir:

	Binalar	Özel Maliyetler	Diğer Sabit Kıymetler	Toplam
MALİYET				
1 Ocak 2013 Açılış Bakiyesi	-	298	328	626
Alımlar	11.702	-	398	12.100
Gerçeğe Uygun Değerleme Farkı	1.338	-	-	1.338
Çıkışlar	-	-	(108)	(108)
31 Aralık 2013 Kapanış Bakiyesi	13.040	298	618	13.956
BİRİKMİŞ AMORTİSMAN				
1 Ocak 2013 Açılış Bakiyesi	-	(280)	(282)	(562)
Dönem Amortismanı	(40)	(18)	(53)	(111)
Çıkışlar	-	-	96	96
31 Aralık 2013 Kapanış Bakiyesi	(40)	(298)	(239)	(577)
31 ARALIK 2013 NET DEFTER DEĞERİ	13.000	-	379	13.379

31 Aralık 2014 itibari ile bina, finansal kiralama yoluyla edinilmiş olup, diğer maddi duran varlıklar üzerinde rehin veya ipotek bulunmamaktadır (31 Aralık 2013: Bulunmamaktadır).

10. MADDİ OLMAYAN DURAN VARLIKLAR

31 Aralık 2014 ve 2013 tarihleri itibarıyla, Şirket'in maddi olmayan duran varlıklarının hareketi aşağıdaki gibidir.

	31 Aralık 2014	31 Aralık 2013
Maliyet (Haklar)		
1 Ocak Açılış Bakiyesi	121	121
Alımlar	22	-
Dönem Sonu Kapanış Bakiyesi	143	121
İtfa Payı		
1 Ocak Açılış Bakiyesi	(115)	(108)
Dönem İtfa Payı	(7)	(7)
Dönem Sonu Kapanış Bakiyesi	(122)	(115)
Net Defter Değeri	21	6

11. PEŞİN ÖDENMİŞ GİDERLER

	31 Aralık 2014	31 Aralık 2013
Peşin Ödenmiş Giderler		
Sigorta Giderleri	126	124
Üyelik Aidatları	52	70
Tahvil ve Bono İhracıyla İlgili Giderler	-	30
Diğer	16	6
Toplam	194	230

12. ERTELENMİŞ VERGİ VARLIKLARI VE YÜKÜMLÜLÜKLERİ

Şirket, vergiye esas yasal finansal tabloları ile Raporlama Standartları'na göre hazırlanmış finansal tabloları arasındaki farklılıklardan kaynaklanan geçici zamanlama farkları için ertelenmiş vergi alacağı ve yükümlülüğü muhasebeleşirmektedir. Söz konusu farklılıklar genellikle bazı gelir ve gider kalemlerinin vergiye esas tutarlarının Raporlama Standartları'na göre hazırlanan finansal tablolarda farklı dönemlerde yer almasından kaynaklanmakta olup aşağıda açıklanmaktadır. Ertelenmiş vergi varlıkları ve yükümlülükleri hesaplanmasında kullanılan vergi oranı %20'dir (2013: %20).

	31 Aralık 2014	31 Aralık 2013
Ertelenen Vergi Varlıkları / (Yükümlülükleri)		
Ertelenmiş vergi varlığı	2.171	1.958
Factoring Alacakları Şüpheli Alacak Karşılığı	2.011	1.735
Maddi ve Maddi Olmayan Varlıklar Matrah Farkı	63	147
Kıdem Tazminatı ve İzin Karşılığı	89	63
Dava Karşılığı	8	13
Ertelenmiş vergi borcu	(43)	(62)
Maddi ve Maddi Olmayan Varlıklar Matrah Farkı	(29)	(60)
Özkaynaklarda Muhasebeleşen Değerleme Farklarından	(14)	(1)
Faiz Reeskontları	-	(1)
Ertelenmiş vergi varlığı, net	2.128	1.896

Bilanço tarihi itibarıyla ertelenmiş vergi varlığı hareketi aşağıda verilmiştir:

	31 Aralık 2014	31 Aralık 2013
1 Ocak İtibarıyla Açılış Bakiyesi	1.896	1.000
Ertelenmiş Vergi Geliri / (Gideri) (Not:35)	246	897
Özkaynaklarda Muhasebeleşen Erte- lenmiş Vergi Geliri/(Gideri)	(14)	(1)
Kapanış Bakiyesi	2.128	1.896

13. DİĞER AKTİFLER

31 Aralık 2014 ve 2013 tarihleri itibarıyla, Şirket'in diğer aktiflerinin detayı aşağıdaki gibidir:

	31 Aralık 2014		31 Aralık 2013	
	TP	YP	TP	YP
Ayniyat Mevcudu	5	-	9	-
Verilen İş Avansları	5	-	3	-
	10	-	12	-

14. ALINAN KREDİLER

31 Aralık 2014 ve 2013 tarihleri itibarıyla, alınan kredilerin geri ödeme tablosu aşağıdaki gibidir:

Kısa Vadeli Krediler

	31 Aralık 2014		31 Aralık 2013	
	TP	YP	TP	YP
Teminatsız Kısa Vadeli Krediler	227.320	-	174.013	-
	227.320	-	174.013	-

Kredilerin Geri Ödeme Vadeleri

	31 Aralık 2014	31 Aralık 2013
1 yıl içinde ödenecekler	227.320	174.013
Kapanış Bakiyesi	227.320	174.013

Kısa Vadeli Banka Kredi Bilgileri

31 Aralık 2014 ve 2013 tarihleri itibarıyla, kısa vadeli banka kredilerinin para birimi bazında detayı aşağıdaki gibidir:

Döviz Cinsi	Faiz Oranı %	Orjinal Tutarı	31 Aralık 2014
TL	%10,75-%12,50	226.449	226.449
Kredi faiz reeskontları			871
Toplam			227.320
Döviz Cinsi	Faiz Oranı %	Orjinal Tutarı	31 Aralık 2013
TL	%9,15-%13,75	173.814	173.814
Kredi faiz reeskontları			199
Toplam			174.013

31 Aralık 2014 ve 2013 tarihleri itibarıyla, banka kredilerinin faiz türü bazında detayı aşağıdaki gibidir:

	31 Aralık 2014		31 Aralık 2013	
	TP	YP	TP	YP
Sabit Faizli	227.320	-	174.013	-
Değişken Faizli	-	-	-	-
	227.320	-	174.013	-

15. KİRALAMA İŞLEMLERİNDEN BORÇLAR

31 Aralık 2014 ve 2013 tarihleri itibarıyla, kiralama işlemlerinden borçlara ilişkin ödemeler aşağıdaki gibidir:

	31Aralık 2014			31Aralık 2013		
	Gelecekteki asgari kira ödemeleri	Gerçekleşmemiş Faiz Gideri	Asgari kira ödemelerinin bugünkü değeri	Gelecekteki asgari kira ödemeleri	Gerçekleşmemiş Faiz Gideri	Asgari kira ödemelerinin bugünkü değeri
1 yıldan az	2.128	(780)	1.348	2.127	(904)	1.223
1-5 yıl arası	8.506	(1.596)	6.910	8.506	(2.234)	6.272
5 yıl üzeri	354	(4)	350	2.481	(145)	2.336
	10.988	(2.380)	8.608	13.114	(3.283)	9.831

16. İHRAÇ EDİLEN MENKUL KIYMETLER

31 Aralık 2014 ve 2013 tarihleri itibarıyla, ihraç edilen menkul kıymetlerin detayı aşağıdaki gibidir:

	31 Aralık 2014		31 Aralık 2013	
	TP	YP	TP	YP
Tahviller				
- Değişken faizli tahviller	-	-	10.000	-
- Dönem faiz reeskont giderleri	-	-	93	-
	-	-	10.093	-

Şirket, 4 Aralık 2012 tarihinde 10.000 TL tutarında 546 gün vadeli 3 ayda bir kupon ödemeli değişken faizli tahvili halka arz yöntemi ile ihraç etmiştir. TRSSKFH61410 ISIN kodlu tahvil 03 Haziran 2014 tarihinde itfa olmuştur. [31 Aralık 2013:TRFSKFH51319 ISIN kodlu, 20.000 TL nominal değerli finansman bonusu 31 Mayıs 2013 tarihinde itfa olmuştur].

17. DİĞER BORÇLAR VE DİĞER YABANCI KAYNAKLAR

31 Aralık 2014 ve 2013 tarihleri itibarıyla, diğer borçlar ve diğer yabancı kaynakların detayı aşağıdaki gibidir:

	31 Aralık 2014		31 Aralık 2013	
	TP	YP	TP	YP
Satıcılara Borçlar	177	-	204	-
6111 say. kanun çerçevesinde yapılandırılan vergi borcu(*)	-	-	82	-
Diğer Yabancı Kaynaklar	3	-	7	-
	180	-	293	-

(*) Şirket 2010 yılında açmış olduğu vergi davasından feragat ederek 6111 sayılı yasa çerçevesinde 740 TL dava konusu vergi borcunu yeniden yapılandırmıştır. 31 Aralık 2014 tarihi itibarıyla bu kapsamda borç tutarı bulunmamaktadır. (31 Aralık 2013: 82 TL).

18. ÖDENECEK VERGİ VE YÜKÜMLÜLÜKLER

31 Aralık 2014 ve 2013 tarihleri itibarıyla, ödenecek vergi ve yükümlülüklerin detayı aşağıdaki gibidir:

	31 Aralık 2014		31 Aralık 2013	
	TP	YP	TP	YP
Ödenecek Vergiler	339	-	292	-
- BSMV	198	-	179	-
- Gelir Vergisi	134	-	107	-
- Damga Vergisi	4	-	3	-
- KDV	3	-	3	-
Ödenecek Sosyal Güvenlik Sigorta Primleri	96	-	79	-
Ödenecek Vergi ve Yükümlülükler	435	-	371	-

19. BORÇ VE GİDER KARŞILIKLARI

ÇALIŞANLARA SAĞLANAN FAYDALAR

31 Aralık 2014 ve 2013 tarihleri itibarıyla çalışanlara sağlanan faydaların detayı aşağıdaki gibidir:

Çalışan Hakları Yükümlülüğü Karşılığı

	31 Aralık 2014	31 Aralık 2013
Kıdem Tazminatı Karşılığı	426	300
Kullanılmamış İzin Karşılıkları	44	9
	470	309

Kıdem tazminatı karşılığının 31 Aralık 2014 ve 2013 tarihlerinde sona eren hesap dönemlerindeki hareketleri aşağıdaki gibidir:

	31 Aralık 2014	31 Aralık 2013
Kıdem Tazminatı Karşılığı:		
Dönem Başı	300	274
Cari Hizmet Maliyeti	66	60
Faiz Maliyeti	28	20
Muhasebeleştirilmiş Kayıp/ (Kazanç)	11	-
Aktüeryal Kayıp/ (Kazanç)	34	(5)
Ödenen Kıdem Tazminatı	(13)	(49)
Dönem Sonu	426	300

Kullanılmamış İzin Karşılıkları

Kullanılmamış izin karşılığının 31 Aralık 2014 ve 2013 tarihlerinde sona eren hesap dönemlerindeki hareketleri aşağıdaki gibidir:

	31 Aralık 2014	31 Aralık 2013
Dönem Başı	9	21
Yıl içerisinde artış/(azalış)	35	(9)
Ödenen izin karşılığı	-	(3)
Dönem Sonu	44	9

Diğer Karşılıklar

31 Aralık 2014 ve 2013 tarihlerinde sona eren hesap dönemlerinde borç ve gider karşılıklarının hareketleri aşağıdaki gibidir:

	31 Aralık 2014	31 Aralık 2013
Prim Karşılığı	605	-
Dava Karşılığı	40	65
Diğer Karşılıklar	4	2
Dönem Sonu	649	67

20.CARİ DÖNEM VERGİ BORCU

31 Aralık 2014 ve 2013 tarihleri itibarıyla, kurumlar vergisi karşılığı ve peşin ödenen vergiler aşağıdaki gibidir:

	31 Aralık 2014	31 Aralık 2013
Kurumlar Vergisi Karşılığı	2.362	1.400
Peşin Ödenen Vergiler	(2.074)	(1.007)
Cari Dönem Vergi Borcu	288	393

21. ÖDENMİŞ SERMAYE VE SERMAYE YEDEKLERİ

Şirket'in 31 Aralık 2014 tarihi itibarıyla nominal sermayesi 16.000 TL olup, tamamı ödenmiş 1 TL değerinde 16.000.000 adet paydan oluşmaktadır. Şirket'in hisseleri A, B ve C grubu diye ayrılmıştır.

31 Aralık 2014 ve 2013 tarihleri itibarıyla hissedarlar ve hisse dağılımları aşağıdaki gibidir:

SERMAYE						
Hissedarlar	Grubu	(%)	31 Aralık 2014	(%)	31 Aralık 2013	
Şekerbank T.A.Ş.	A,B,C	100	15.999	100	15.999	
Diğer	B	-	1	-	1	
		100	16.000	100	16.000	

Hisselere tanınan herhangi bir imtiyaz bulunmamaktadır (31 Aralık 2013: Bulunmamaktadır).

22. KAR VEYA ZARARDA YENİDEN SINIFLANDIRILMAYACAK BİRİKMİŞ DİĞER KAPSAMLI GELİRLER VEYA GİDERLER

31 Aralık 2014 ve 2013 tarihleri itibarıyla sermaye yedekleri kalemleri arasında yer alan kâr veya zararda yeniden sınıflandırılmayacak birikmiş diğer kapsamlı gelirler veya giderlerin detayı aşağıdaki gibidir:

	1 Ocak-31 Aralık 2014	1 Ocak-31 Aralık 2013
Maddi Duran Varlıklar Yeniden Değerleme Artışları/Azalışları	2.080	1.338
Tanımlanmış Fayda Planları Yeniden Ölçüm Kazançları/Kayıpları	(34)	5
Ertelenmiş Vergi Gideri/Geliri	(13)	(1)
Kar veya Zararda Yeniden Sınıflandırılmayacak Birikmiş Diğer Kapsamlı Gelirler / (Giderler)	2.033	1.342

23. KAR YEDEKLERİ

31 Aralık 2014 ve 2013 tarihleri itibarıyla Şirket'in kar yedekleri aşağıdaki gibidir:

	31 Aralık 2014	31 Aralık 2013
Yasal Yedekler	1.333	1.251
Olağanüstü Yedekler	5.977	4.402
	7.310	5.653

Yasal yedekler, Türk Ticaret Kanunu'na göre ayrılan birinci ve ikinci kanuni yedek akçelerden oluşmaktadır. Birinci kanuni yedek akçe, yıllık net ticari karın %5'i oranında ve ödenmiş sermayenin %20'sine kadar ayrılmaktadır. İkinci yedek akçe ise birinci tertip kanuni yedek akçe ve birinci temettüden sonra kalan kardan, nakit temettü dağıtımlarının %10'u kadar ayrılmaktadır.

24. GEÇMİŞ YILLAR KAR VEYA ZARARLARI

Şirket'in 31 Aralık 2014 ve 2013 tarihleri itibarıyla geçmiş yıl kar veya zararı bulunmamaktadır. Geçmiş yıl karlarının dönem içerisinde dağıtımı aşağıdaki şekilde olmuştur:

	31 Aralık 2014	31 Aralık 2013
Geçmiş Yıllar Karı Dönem başı	1.657	3.020
Yasal yedeklere transfer	(82)	(181)
Olağanüstü yedeklere transfer	(1.575)	(1.639)
Temettü	-	(1.200)
Geçmiş Yıllar Karı/(Zararı) Dönem sonu	-	-

25. VERİLEN TEMİNATLAR

Şirket'in 31 Aralık 2014 ve 2013 tarihi itibarıyla vermiş olduğu teminatlar aşağıdaki gibidir:

Teminat Bilgileri:	31 Aralık 2014	31 Aralık 2013
Verilen Teminatlar (*)	13.174	15.684
	13.174	15.684

(*) Finansal kiralama sözleşmesi için verilen senet tutarlarından oluşmaktadır.

26. TAAHHÜTLER, KOŞULLU VARLIK VE YÜKÜMLÜLÜKLER

31 Aralık 2014 ve 2013 tarihleri itibarıyla Şirket'in taahhütlerinin, koşullu varlık ve yükümlülüklerinin detayı aşağıdaki gibidir:

	31 Aralık 2014	31 Aralık 2013
Cayılamaz Taahhütler	1.444	1.752
	1.444	1.752

Cayılamaz taahhütler, bankaların Şirket adına mahkemelere hitaben verdiği teminat mektuplarından oluşmaktadır. 31 Aralık 2014 tarihi itibarıyla Şirket'in verilen kefaleti bulunmamaktadır (31 Aralık 2013: Bulunmamaktadır).

27. BÖLÜMLERE GÖRE RAPORLAMA

Şirket sadece Türkiye'de ve faktoring alanında faaliyet gösterdiği için bölümlere göre raporlama yapmamıştır (31 Aralık 2013: Yapmamıştır).

28. RAPORLAMA DÖNEMİNDEN SONRAKİ OLAYLAR

Yoktur.

29. ESAS FAALİYET GELİRLERİ

31 Aralık 2014 ve 2013 tarihlerinde sona eren hesap dönemlerinde esas faaliyet gelirlerinin detayı aşağıdaki gibidir:

	2014	2013
Faktoring Gelirleri	53.212	33.428
	53.212	33.428

30. FİNANSMAN GİDERLERİ

31 Aralık 2014 ve 2013 tarihlerinde sona eren hesap dönemlerinde finansman giderlerinin detayı aşağıdaki gibidir:

	2014	2013
Faiz Giderleri	30.726	16.112
- Kullanılan krediler faiz giderleri	28.874	13.388
- İhraç edilen menkul kıymetler faiz giderleri	566	1.653
- Finansal kiralama giderleri	1.286	1.071
Verilen Ücret ve Komisyonlar	139	272
	30.865	16.384

31. ESAS FAALİYET GİDERLERİ

31 Aralık 2014 ve 2013 tarihlerinde sona eren hesap dönemlerinde esas faaliyet giderlerinin detayı aşağıdaki gibidir:

	2014	2013
Personel Giderleri	6.793	5.461
Araç Giderleri	394	313
Ofis Kira ve Aidat Giderleri	373	428
Aidat ve Resmi Kurum Giderleri	301	298
Amortisman ve İtfa Giderleri	180	118
Sigorta Gideri	164	168
Danışmanlık Giderleri	102	109
Kıdem Tazminatı Gideri	92	31
Bilgi İşlem Gideri	84	90
Diğer Genel Yönetim Giderleri	641	739
	9.124	7.755

31 Aralık 2014 ve 2013 tarihlerinde sona eren hesap dönemlerinde esas faaliyet giderleri içinde yer alan personel giderlerinin detayı aşağıdaki gibidir:

	2014	2013
Maaş ve ücretler	5.129	4.495
Prim Karşılığı Gideri	605	-
Sosyal sigortalar primi - işveren payı	602	580
İzin Karşılığı	35	-
Diğer	422	386
	6.793	5.461

32. DİĞER FAALİYET GELİRLERİ

31 Aralık 2014 ve 2013 tarihlerinde sona eren hesap dönemlerinde diğer faaliyet gelirlerinin detayı aşağıdaki gibidir:

	2014	2013
Mevduat Faiz Gelirleri	6	5
Kur Farkı Gelirleri	1	3
Diğer (*)	669	496
	676	504

(*) 31 Aralık 2014 tarihi itibarıyla diğer faaliyet gelirlerinin 586 TL'si önceki yıllarda karşılık ayrılmış takipteki faktoring alacaklarından yapılan tahsilatlardan, 65 TL'si önceki yıllarda ayrılan dava karşılığı iptalinden, 18 TL'si ücret iadesinden oluşmaktadır (31 Aralık 2013: Diğer faaliyet gelirlerinin 473 TL'si önceki yıllarda karşılık ayrılmış takipteki faktoring alacaklarından yapılan tahsilatlardan, 12 TL'si önceki yıllarda ayrılan izin karşılığı iptalinden, 10 TL'si aktiflerin satışından, geri kalan 1 TL'si diğer gelirlerden oluşmaktadır).

33. TAKİPTEKİ ALACAKLARA İLİŞKİN ÖZEL KARŞILIKLAR

31 Aralık 2014 ve 2013 tarihlerinde sona eren hesap dönemlerinde takipteki alacaklara ilişkin karşılık giderlerinin detayı aşağıdaki gibidir:

	2014	2013
Özel Karşılık Giderleri	4.135	7.628
	4.135	7.628

34. DİĞER FAALİYET GİDERLERİ

31 Aralık 2014 ve 2013 tarihlerinde sona eren hesap dönemlerinde diğer faaliyet giderlerinin detayı aşağıdaki gibidir:

	31 Aralık 2014	31 Aralık 2013
Dava Karşılığı Giderleri	40	-
Diğer Karşılık Giderleri	-	2
Kur Farkı Giderleri	3	3
	43	5

35. VERGİLER

31 Aralık 2014 ve 2013 tarihlerinde sona eren hesap dönemlerine ait gelir tablosunda yer alan vergi giderleri aşağıda özetlenmiştir:

Vergi Karşılığı	31 Aralık 2014	31 Aralık 2013
Cari Kurumlar Vergisi Karşılığı	(2.362)	(1.400)
Ertelenmiş Vergi Geliri (net)	246	897
	(2.116)	(503)

31 Aralık 2014 ve 2013 tarihlerinde sona eren hesap dönemlerine ait gelir tablosundaki gelir vergisi karşılığı, aşağıdaki mutabakatı yapıldığı üzere vergiden önceki kara yasal vergi oranı uygulanarak hesaplanan tutardan farklıdır:

Vergi karşılığının mutabakatı:	2014	2013
Vergi öncesi kar	9.721	2.160
Geçerli vergi oranı	% 20	% 20
Hesaplanan vergi	(1.944)	(432)

Ayrılan ile hesaplanan vergi karşılığının mutabakatı:	(172)	(71)
-Kanunen kabul edilmeyen giderler	(172)	(71)
Vergi karşılığı	(2.116)	(503)

Kurumlar Vergisi

Şirket, Türkiye’de geçerli olan kurumlar vergisine tabidir. Şirket’in cari dönem faaliyet sonuçlarına ilişkin tahmini vergi yükümlülükleri için ekli finansal tablolarda gerekli karşılıklar ayrılmıştır.

Vergiye tabi kurum kazancı üzerinden tahakkuk ettirilecek kurumlar vergisi oranı, ticari kazancın tespitinde gider yazılan vergi matrahından indirilemeyen giderlerin eklenmesi ve vergiden istisna kazançlar, vergiye tabi olmayan gelirler ve diğer indirimler (varsa geçmiş yıl zararları ve tercih edildiği takdirde kullanılan yatırım indirimleri) düşüldükten sonra kalan matrah üzerinden hesaplanmaktadır.

2014 yılında uygulanan yasal vergi oranı %20’dir (2013: %20).

Türkiye’de geçici vergi üçer aylık dönemler itibarıyla hesaplanmakta ve tahakkuk ettirilmektedir. 2013 yılı kurum kazançlarının geçici vergi dönemleri itibarıyla vergilendirilmesi aşamasında kurum kazançları üzerinden %20 oranında geçici vergi hesaplanmıştır (2013: %20). Zararlar, gelecek yıllarda oluşacak vergilendirilebilir kardan düşülmek üzere, maksimum 5 yıl taşınabilir. Ancak oluşan zararları geriye dönük olarak, önceki yıllarda oluşan karlardan düşülemez.

Türkiye’de vergi değerlendirmesiyle ilgili kesin ve kati bir mutabakatlaşma prosedürü bulunmamaktadır. Şirketler ilgili yılın hesap kapama dönemini takip eden yılın 1-25 Nisan tarihleri arasında (özel hesap dönemine sahip olanlarda dönem kapanışını izleyen dördüncü ayın 1-25 tarihleri arasında) vergi beyannamelerini hazırlamaktadır. Vergi Dairesi tarafından bu beyannameler ve buna baz olan muhasebe kayıtları 5 yıl içerisinde incelenerek değiştirilebilir.

Gelir Vergisi Stopajı:

Kurumlar vergisine ek olarak, dağıtılması durumunda kar payı elde eden ve bu kar paylarını kurum kazancına dahil ederek beyan eden tam mükellef kurumlara ve yabancı şirketlerin Türkiye’deki şubelerine dağıtılanlar hariç olmak üzere kar payları üzerinden ayrıca gelir vergisi stopajı hesaplanması gerekmektedir. Gelir vergisi stopajı 24 Nisan 2003 tarihinden itibaren tüm şirketlerde %10 olarak uygulanmaktadır. Bu oran, 5520 sayılı Kanun’un 15. maddesinde 21 Haziran 2006 tarihinden geçerli olmak üzere %15 olarak belirlenmiştir. Ancak yeni Bakanlar Kurulu Kararı ile değiştirilinceye kadar %10 oranı uygulanmıştır. 23 Temmuz 2006 tarihinde Resmi Gazete’de yayımlanan Bakanlar Kurulu kararı ile 23 Temmuz 2006 tarihinden itibaren Gelir Vergisi Stopajı’nın %10’dan %15’e çıkartılmasına karar verilmiştir. Dağıtılmayıp sermayeye ilave edilen kar payları gelir vergisi stopajına tabi değildir.

Transfer Fiyatlandırması

Türkiye’de, transfer fiyatlandırması düzenlemeleri Kurumlar Vergisi Kanunu’nun “Transfer fiyatlandırması yoluyla örtülü kazanç dağıtımı” başlıklı 13. maddesinde belirtilmiştir. Transfer fiyatlandırması yoluyla örtülü kazanç dağıtımı hakkındaki 18 Kasım 2007 tarihli tebliğ, uygulama ile ilgili detayları düzenler.

Vergi mükellefi, ilişkili kişilerle emsallere uygunluk ilkesine aykırı olarak tespit ettikleri bedel veya fiyat üzerinden mal veya hizmet alım ya da satımında bulunursa, kazanç tamamen veya kısmen transfer fiyatlandırması yoluyla örtülü olarak dağıtılmış sayılır. Bu gibi transfer fiyatlandırması yoluyla örtülü kazanç dağıtımı kurumlar vergisi için kanunen kabul edilmeyen gider olarak dikkate alınır. Alım, satım, imalat ve inşaat işlemleri, kiralama ve kiraya verme işlemleri, ödünç para alınması ve verilmesi, ikramiye, ücret ve benzeri ödemeleri gerektiren işlemler her hal ve şartta mal veya hizmet alım ya da satımı olarak değerlendirilir. Şirketler, yıllık kurumlar vergisi beyannamesi ekinde yer alacak transfer fiyatlandırması formunu doldurmakla yükümlüdürler. Bu formda, ilgili hesap dönemi içinde ilişkili şirketler ile yapılmış olan tüm işlemlere ait tutarlar ve bu işlemlere ilişkin transfer fiyatlandırması metotları belirtilmektedir.

36. HİSSE BAŞINA KAZANÇ

31 Aralık 2014 ve 31 Aralık 2013 tarihleri itibarıyla Şirket’in hisselerinin ağırlıklı ortalaması ve birim hisse başına kazanç hesaplamaları aşağıdaki gibidir:

	31 Aralık 2014	31 Aralık 2013
Tedavüldeki Hisse Senedinin Ağırlıklı Ortalama Adedi (Bin)	16.000	16.000
Net Dönem Karı (Bin TL)	7.605	1.657
Hisse Başına Kar (Tam TL)	0,4753	0,1036

Şirket’in seyretmiş hisse senedi bulunmamaktadır.

37. NAKİT AKIŞ TABLOSUNA İLİŞKİN AÇIKLAMALAR

Faaliyet karının içinde yer alan "Diğer" kalemi verilen ücret ve komisyonlar, diğer faaliyet gelirleri ve personel giderleri hariç diğer faaliyet giderleri gibi kalemlerden oluşmakta olup 31 Aralık 2014 dönemi için 2.205 TL gider olarak gerçekleşmiştir (31 Aralık 2013: 2.451 TL gider).

38. FİNANSAL TABLOLARI ÖNEMLİ ÖLÇÜDE ETKİLEYEN YA DA MALİ TABLOLARIN AÇIK, YORUMLANABİLİR VE ANLAŞILABİLİR OLMASI AÇISINDAN GEREKLİ OLAN DİĞER HUSUSLAR

Bulunmamaktadır (31 Aralık 2013: Bulunmamaktadır).

39. FİNANSAL ARAÇLARLA İLGİLİ EK BİLGİLER

(a) Sermaye Risk Yönetimi

Şirket, sermaye yönetiminde, bir yandan faaliyetlerinin sürekliliğini sağlamaya çalışırken, diğer yandan da borç ve özkaynak dengesini en verimli şekilde kullanarak karını artırmayı hedeflemektedir.

31 Aralık 2014 ve 2013 tarihleri itibarıyla özkaynakların borçlara oranı aşağıdaki gibidir:

	31 Aralık 2014	31 Aralık 2013
Toplam Borçlar	236.520	194.060
Eksi: Nakit ve nakit benzerleri	(201)	(84)
Net Borç	236.319	193.976
Toplam Özkaynak	34.290	24.652
Özkaynak/Borç oranı	% 14,51	% 12,71

(b) Finansal Araçlar Kategorileri

FİNANSAL VARLIKLAR:	31 Aralık 2014	31 Aralık 2013
Bankalar	200	84
Faktoring Alacakları ve Takipteki Alacaklar	254.191	204.268
Satılmaya Hazır Finansal Varlıklar	361	33
FİNANSAL YÜKÜMLÜLÜKLER:		
Alınan Krediler	227.320	174.013
İhraç Edilen Menkul Kıymetler	-	10.093
Kiralama İşlemlerinden Borçlar	8.608	9.831
Diğer Borçlar ve Diğer Yabancı Kaynaklar	180	293
Faktoring Borçları	592	123

(c) Finansal Risk Yönetimindeki Hedefler

Şirket finansal piyasalara erişimin düzenli bir şekilde sağlanmasından ve faaliyetleri ile ilgili maruz kalınan finansal risklerin gözlemlenmesinden ve yönetilmesinden sorumludur. Söz konusu bu riskler; piyasa riski (döviz kuru riski, gerçeğe uygun faiz oranı riski ve fiyat riskini de içerir), likidite riski ile kredi riskini kapsar.

(d) Piyasa Riski

Faaliyetleri nedeniyle Şirket, döviz kurundaki ve faiz oranındaki değişiklikler ile ilgili finansal risklere maruz kalmaktadır. Şirket düzeyinde karşılaşılan piyasa riskleri, duyarlılık analizleri esasına göre ölçülmektedir. Cari yılda Şirket'in maruz kaldığı piyasa riskinde ya da karşılaşılan riskleri ele alış yönteminde veya bu riskleri nasıl ölçtüğüne dair kullandığı yöntemde, önceki seneye göre bir değişiklik olmamıştır.

(e) Kur Riski Yönetimi

Yabancı para cinsinden işlemler, kur riskinin oluşmasına sebebiyet vermektedir. Şirket faaliyetlerinin ve finansman anlaşmalarının nakit akışlarının sonucunda ortaya çıkan kur riskini düzenli olarak kontrol etmektedir. 31 Aralık 2014 tarihi itibarıyla, Şirket'in döviz varlık veya yükümlülüğü bulunmamaktadır (31 Aralık 2013: Yoktur).

(f) Faiz Oranı Riski Yönetimi

Şirket tamamı sabit faiz oranları üzerinden ve kısa vadeli borçlanmaktadır. Şirket'in ciddi bir faiz oranı riski bulunmamaktadır.

FAİZ POZİSYONU TABLOSU		
	31 Aralık 2014	31 Aralık 2013
SABİT FAİZLİ FİNANSAL ARAÇLAR		
Finansal Varlıklar:		
Factoring Alacakları	254.191	204.268
Finansal Yükümlülükler:		
Alınan Krediler	227.320	174.013
Kiralama İşlemlerinden Borçlar	8.608	9.831
DEĞİŞKEN FAİZLİ FİNANSAL ARAÇLAR		
Finansal Yükümlülükler:		
İhraç Edilen Menkul Kıymetler	-	10.093

Varlıkların faize duyarlılığı:

31 Aralık 2014 tarihi itibarıyla değişken faizli finansal varlık ve yükümlülükleri ile gerçeğe uygun değer farkı kar / zarara yansıtılan finansal varlık ve yükümlükleri bulunmadığından finansal tabloların faize duyarlılığı bulunmamaktadır.

(g) Diğer Fiyat Riskleri

Şirket, hisse senetleri yatırımlardan kaynaklanan hisse senedi fiyat riskine maruz kalmamaktadır. Hisse senetleri yatırımları, ticari amaçlardan ziyade stratejik amaçlar için elde tutulmaktadır. Şirket tarafından bu yatırımların faal olarak alım-satımı söz konusu değildir. Şirket'in diğer fiyat riskleri bulunmamaktadır.

(h) Kredi Riski Yönetimi

Finansal aracın taraflarından birinin sözleşmeye bağlı yükümlülüğünü yerine getirememesi nedeniyle Şirket'e finansal bir kayıp oluşturması riski, kredi riski olarak tanımlanır. Şirket, yalnızca kredi güvenilirliği olan taraflarla işlemlerini gerçekleştirme ve mümkün olduğu durumlarda, yeterli teminat elde etme yoluyla kredi riskini azaltmaya çalışmaktadır. Şirket'in maruz kaldığı kredi riskleri ve müşterilerin kredi dereceleri devamlı olarak izlenmektedir.

Kredi riski, müşteriler için belirlenen ve Yönetim Kurulu tarafından belirlenen sınırlar aracılığıyla kontrol edilmektedir. Factoring alacakları, çeşitli sektörlere dağılmış, çok sayıda müşterileri kapsamaktadır.

Müşterilerin ticari alacak bakiyeleri üzerinden devamlı kredi değerlendirmeleri yapılmaktadır.

Faktoring alacaklarının sektörel dağılımı aşağıdaki gibidir:

	31 Aralık 2014		31 Aralık 2013	
		%		%
İnşaat		19,1		19,9
Maden		13,5		17,3
Gıda		8,9		7,2
Toptan ve Perakende Ticaret		8,4		1,4
Tekstil		8,0		11,2
Tarım, Hayvancılık		6,7		5,5
İmalat		6,4		10,5
Enerji		4,2		5,3
Plastik		3,4		3,6
Makine ve Techizat		2,5		5,2
Ulaşım		1,9		4,1
Kimya		0,6		1,5
Diğer		16,4		7,2
		100,0		100,0

Finansal araç türleri itibarıyla maruz kalınan kredi riskleri

FAKTORİNG ALACAKLARI				
	İlişkili Taraf	Diğer Taraf	Bankalardaki Mevduat	Gerçeğe Uygun Değer Farkı K/Z'a Yansıtılan FV
31 Aralık 2014				
Raporlama tarihi itibarıyla maruz kalınan azami kredi riski	-	254.191	200	-
- Azami riskin teminat, vs ile güvence altına alınmış kısmı	-	164.795	-	-
A. Vadesi geçmiş ya da değer düşüklüğüne uğramamış finansal varlıkların net defter değeri	-	222.834	200	-
- Teminat, vs ile güvence altına alınmış kısmı	-	154.312	-	-
B. Koşulları yeniden görüşülmüş bulunan, aksi takdirde vadesi geçmiş veya değer düşüklüğüne uğramış sayılacak finansal varlıkların defter değeri	-	16.476	-	-
- Teminat, vs ile güvence altına alınmış kısmı	-	9.175	-	-
C. Vadesi geçmiş ancak değer düşüklüğüne uğramamış varlıkların net defter değeri	-	2.238	-	-
- Teminat, vs ile güvence altına alınmış kısmı	-	1.308	-	-
D. Değer düşüklüğüne uğrayan varlıkların net defter değerleri	-	12.643	-	-
- Vadesi geçmiş (brüt defter değeri)	-	47.826	-	-
- Değer düşüklüğü (-)	-	(35.206)	-	-
- Net değerlerin teminat, vs ile güvence altına alınmış kısmı	-	12.611	-	-
- Vadesi geçmemiş (brüt defter değeri)	-	25	-	-
- Değer düşüklüğü (-)	-	(2)	-	-
- Net değerlerin teminat, vs ile güvence altına alınmış kısmı	-	23	-	-
E. Finansal durum tablosu dışı kredi riski içeren unsurlar	-	-	-	-

Finansal araç türleri itibarıyla maruz kalınan kredi riskleri

FAKTÖRİNG ALACAKLARI					
	İlişkili Taraf	Diğer Taraf	Bankalardaki Mevduat	Gerçeğe Uygun Değer Farkı K/Z'a Yansıtılan FV	
31 Aralık 2013					
Raporlama tarihi itibarıyla maruz kalınan azami kredi riski	-	204.268	84	-	
- Azami riskin teminat, vs ile güvence altına alınmış kısmı	-	11.372	-	-	
A. Vadesi geçmemiş ya da değer düşüklüğüne uğramamış finansal varlıkların net defter değeri	-	192.971	84	-	
- Teminat, vs ile güvence altına alınmış kısmı	-	7.847	-	-	
B. Koşulları yeniden görülmüş bulunan, aksi takdirde vadesi geçmiş veya değer düşüklüğüne uğramış sayılacak finansal varlıkların net defter değeri	-	4.324	-	-	
- Teminat, vs ile güvence altına alınmış kısmı	-	-	-	-	
C. Vadesi geçmiş ancak değer düşüklüğüne uğramamış varlıkların net defter değeri	-	1.933	-	-	
- Teminat, vs ile güvence altına alınmış kısmı	-	-	-	-	
D. Değer düşüklüğüne uğrayan varlıkların net defter değerleri	-	5.040	-	-	
- Vadesi geçmiş (brüt defter değeri)	-	36.523	-	-	
- Değer düşüklüğü (-)	-	(31.642)	-	-	
- Net değerinin teminat, vs ile güvence altına alınmış kısmı	-	3.525	-	-	
- Vadesi geçmemiş (brüt defter değeri)	-	176	-	-	
- Değer düşüklüğü (-)	-	(17)	-	-	
- Net değerinin teminat, vs ile güvence altına alınmış kısmı	-	-	-	-	
E. Finansal durum tablosu dışı kredi riski içeren unsurlar	-	-	-	-	

(i) Likidite Risk Yönetimi

Şirket yönetimi, kısa, orta, uzun vadeli fonlama ve likidite gereklilikleri için, uygun bir likidite riski yönetimi oluşturmuştur. Şirket, tahmini ve fiili nakit akımlarını düzenli olarak takip ederek ve finansal varlıkların ve yükümlülüklerin vadelerinin eşleştirilmesi yoluyla yeterli fonların ve borçlanma rezervinin devamını sağlayarak, likidite riskini yönetir.

Likidite Tablosu

Aşağıdaki tablo, Şirket'in türev niteliğinde olmayan finansal yükümlülüklerinin vade dağılımını göstermektedir. Aşağıdaki tablolar, Şirket'in yükümlülüklerini ödemesi gereken en erken tarihlere göre hazırlanmıştır. Şirket'in ayrıca yükümlülükleri üzerinden ödenecek faizler de aşağıdaki tabloya dahil edilmiştir.

31 Aralık 2014						
Sözleşme Uyarınca Vadeler	Defter Değeri	Sözleşme uyarınca nakit çıkışlar toplamı (I+II+III+IV)	3 aydan kısa (I)	3-12 ay arası (II)	1-5 yıl arası (III)	5 yıldan uzun (IV)
Türev Olmayan Finansal Yükümlülükler						
Alınan Krediler	227.320	229.787	163.288	66.499	-	-
İhraç Edilen Menkul Kıymetler	-	-	-	-	-	-
Kiralama İşlemlerinden Borçlar	8.608	10.988	532	1.595	8.506	355
Faktoring Borçları	592	592	592	-	-	-

Şirket ödemelerini sözleşme vadelerine göre gerçekleştirmektedir.

31 Aralık 2013						
Sözleşme Uyarınca Vadeler	Defter Değeri	Sözleşme uyarınca nakit çıkışlar toplamı (I+II+III+IV)	3 aydan kısa (I)	3-12 ay arası (II)	1-5 yıl arası (III)	5 yıldan uzun (IV)
Türev Olmayan Finansal Yükümlülükler						
Alınan Krediler	174.013	175.253	175.253	-	-	-
İhraç Edilen Menkul Kıymetler	10.093	10.612	306	10.306	-	-
Kiralama İşlemlerinden Borçlar	9.831	13.114	532	1.595	8.506	2.481
Faktoring Borçları	123	123	123	-	-	-

(j) Finansal Araçların Gerçeğe Uygun Değeri

31 Aralık 2014	İtfa edilmiş değerinden gösterilen finansal varlıklar	Krediler ve alacaklar	İtfa edilmiş değerinden gösterilen finansal yükümlülükler	Defter değeri	Gerçeğe uygun değeri
Finansal varlıklar					
Bankalar	200	-	-	200	200
Faktoring Alacakları ve Takipteki Alacaklar	-	254.191	-	254.191	254.191
Finansal yükümlülükler					
Diğer Borçlar	-	-	177	177	177
Diğer Yabancı Kaynaklar	-	-	3	3	3
Faktoring Borçları	-	-	592	592	592
Alınan Krediler	-	-	227.320	227.320	227.320
İhraç Edilen Menkul Kıymetler	-	-	-	-	-
Kiralama İşlemlerinden Borçlar	-	-	8.608	8.608	8.608

31 Aralık 2013	İtfa edilmiş değerinden gösterilen finansal varlıklar	Krediler ve alacaklar	İtfa edilmiş değerinden gösterilen finansal yükümlülükler	Defter değeri	Gerçeğe uygun değeri
Finansal varlıklar					
Bankalar	84	-	-	84	84
Faktoring Alacakları ve Takipteki Alacaklar	-	204.268	-	204.268	204.268
Finansal yükümlülükler					
Diğer Borçlar	-	-	286	286	286
Diğer Yabancı Kaynaklar	-	-	7	7	7
Faktoring Borçları	-	-	123	123	123
Alınan Krediler	-	-	174.013	174.013	174.013
İhraç Edilen Menkul Kıymetler	-	-	10.093	10.093	10.093
Kiralama İşlemlerinden Borçlar	-	-	9.831	9.831	9.831

Şirket yöneticileri, finansal varlıkların ve finansal yükümlülüklerin kiralama işlemlerinden borçlar haricinde defter değerlerinin gerçeğe uygun değerine yakın olduğunu düşünmektedir.

Kasa ve bankalar, faktoring alacakları, diğer finansal aktifler ve kısa vadeli TL cinsinden banka kredileri, ihraç edilen menkul kıymetler de dahil olmak üzere etkin faizle iskonto edilmiş maliyet bedeli ile gösterilen finansal varlıkların ve borçların gerçeğe uygun değerlerinin kısa vadeli olmaları, değişken faizli olmaları nedeniyle ve muhtemel zararların önemsiz miktarda olabileceği düşünülerek defter değerlerine yakın olduğu kabul edilmiştir. Kiralama işlemlerinden borçların gerçeğe uygun değer gösterimi Şirket'in ilgili finansal varlığı yatırım amaçlı edinmiş olması sebebi ile hesaplanmamıştır.

Finansal Araçların Gerçeğe Uygun Değer Seviyeleri

31 Aralık 2014 ve 2013 tarihleri itibarıyla Şirket'in gerçeğe uygun değer farkı kar veya zarara yansıtılan finansal varlıkları ve yükümlülükleri bulunmamaktadır.

40. BİLANÇO TARİHİNDEN SONRAKİ OLAYLAR

Bulunmamaktadır.

“İŞ DÜNYASININ
ÖNÜNÜZE
NE GETİRECEĞİ
HIÇ BELLİ
OLMAZ.”

Biz, grup şirketlerimiz ve bilgi birikimimizden
aldığımız güçle müşterilerimizin haklarını
iş dünyasının bilinmeyenlerine karşı koruyoruz.

**Emeğinizi güvence altına almak için
sizinle de çalışmak isteriz.**

Şeker  Factoring